



Signature valid

Digitally signed by Ministerul
Finanțelor Publice
Date: 2024.05.20 03:12:16 EEST
Reason: Document MFP

BILANT CONSOLIDAT
nivel Ordonator Principal de Credite

La luna: MAR-2024

CUI Institutie Publica: 4280205

Institutie publica: JUDETUL DAMBOVITA

Sector bugetar: 02

Sursa finantare:

A
C
D
F
G

--lei--

Cod rand	DENUMIRE INDICATORI	Sold la începutul perioadei	Sold la sfârșitul perioadei
A	B	1	2
01	ACTIVE	X	X
02	Active necurente	X	X
03	Active fixe necorporale	2.635.413,20	1.841.732,14
04	Active fixe corporale	4.247.430.368,55	4.251.839.029,98
05	Active financiare	34.962.741,50	35.462.741,50
06	Creante necurente	127.675,85	127.475,85
07	Total active necurente (rd.03+04+05+06)	4.285.156.199,10	4.289.270.979,47
08	Active curente	X	X
09	Stocuri	67.837.328,56	64.388.351,18
10	Creante	36.457.049,50	28.103.818,74
11	Active financiare	0,00	26.959.239,69
12	Disponibilitati	120.142.735,32	123.876.488,46
13	Alte valori si avansuri de trezorerie	725.618,63	753.287,93
14	Cheltuieli în avans	163.289,63	220.621,83
15	Total active curente (rd.09+10+11+12+13+14)	225.326.021,64	244.301.807,83
16	Total active (rd.07+15)	4.510.482.220,74	4.533.572.787,30
17	DATORII	X	X
18	Datorii necurente	X	X
19	Datorii comerciale si alte datorii	264.652,24	256.817,24
20	Imprumuturi pe termen lung	90.811.505,71	90.988.395,31




Cod rand	DENUMIRE INDICATORI	Sold la începutul perioadei	Sold la sfârșitul perioadei
21	Provizioane	214.273,92	189.273,92
22	Total datorii necurente (rd.19+20+21)	91.290.431,87	91.434.486,47
23	Datorii curente	X	X
24	Datorii comerciale si alte datorii	86.640.495,24	73.322.800,32
25	Imprumuturi pe termen scurt	0,00	26.959.239,69
26	Salariile, contributi si alte drepturi sociale	26.033.557,47	28.443.953,72
27	Venituri în avans	816.932,95	852.241,55
28	Provizioane	161.915,02	161.915,02
29	Total datorii curente (rd.24+25+26+27+28)	113.652.900,68	129.740.150,30
30	Total datorii (rd.22+29)	204.943.332,55	221.174.636,77
31	Active nete (total active minus total datorii) (rd.16-30)=(rd.36)	4.305.538.888,19	4.312.398.150,53
32	CAPITALURI PROPRII	X	X
33	Rezerve, fonduri	3.760.958.839,27	3.757.540.146,63
34	Rezultatul reportat	542.527.175,97	548.724.713,66
35	Rezultatul patrimonial al exercitiului	2.052.872,95	6.133.290,24
36	TOTAL CAPITALURI PROPRII (rd.33+/-34+/-35)	4.305.538.888,19	4.312.398.150,53

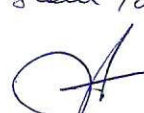
Ordinul de credit
de ec. Stefan Cornelie



Director executiv
ec. Igesu Cornelia



Sef Serviciu
ec. Stefan Bogdan





Signature valid

Digitally signed by Ministerul
Finanțelor Publice
Date: 2024.05.20 02:48:16 EEST
Reason: Document MFP

Contul de rezultat patrimonial Consolidat

nivel Ordonator Principal de Credite

La luna: MAR-2024

CUI Institutie: 4280205

Institutie: JUDETUL DAMBOVITA

Sector bugetar: 02

Sursa finantare:

A

C

D

F

G


--lei--

Cod rand	DENUMIRE INDICATORI	An Precedent	An Curent
A	B	1	2
01	VENITURI	X	X
02	Venituri din impozite, taxe si contributii	71.166.330,09	71.657.842,88
03	Venituri din vinzare de bunuri si servicii	81.843.241,97	70.057.180,96
04	Finantari nerambursabile	22.353.073,74	5.669.657,77
05	Subventii primite	9.925.002,99	18.611.090,41
06	Transferuri	0,00	0,00
07	Dobanzi	1.982,35	1.555,06
08	Dividende		
09	Diferente de curs valutar	67,29	68,64
10	Alte venituri	4.395.084,71	5.598.522,29
11	Total venituri rd.11= (rd.02+rd.03+rd.04+rd.05+rd.06+rd.07+rd.08+ rd.09+rd.10)	189.684.783,14	171.595.918,01
12	CHELTUIELI	X	X
13	Salariile, contributii si alte drepturi sociale	80.627.506,00	86.310.694,00
14	Bunuri si servicii	53.327.942,15	46.040.539,74
15	Subventii acordate		
16	Transferuri	37.249.161,91	19.733.963,97
17	Asistenta sociala	2.413.354,98	927.498,46



Cod rand	DENUMIRE INDICATORI	An Precedent	An Curent
18	Cheltuieli de capital	16.736.375,79	4.427.201,24
19	Cheltuieli cu amortizarea si deprecierea	3.657.748,96	2.764.341,41
20	Cheltuieli cu provizioanele		
21	Diferente de curs valutar	47.755,48	553,30
22	Dobanzi	928.216,03	1.314.447,29
23	Alte cheltuieli	3.600.356,90	3.943.388,36
24	Total cheltuieli rd.24= (rd.13+rd.14 +rd.15 +rd.16+rd.17+rd.18+rd.19+ rd.20+rd.21+rd.22+rd.23)	198.588.418,20	165.462.627,77
25	Rezultatul patrimonial al exercitiului (excedent/ deficit) (rd.11- 24)	-8.903.635,06	6.133.290,24

Ordinator credite,
dr ec. Stefan Corneliu



Director executiv
ec. Igescu Cornelia
CJ

Sef serviciu
ec. Stan Bogos
S



Signature valid

Digitally signed by Ministerul
Finanțelor Publice
Date: 2024.05.09 02:38:37 EEST
Reason: Document MFP

Nota 36 Provizioane Consolidat

nivel Ordonator Principal de Credite

La luna MAR-2024

CUI Institutia Publica: 4280205

Institutie publica: JUDETUL DAMBOVITA

Sector bugetar: 02

Sursa finantare:

A

F

--lei--



Cod rand	EXPLICATIE	Sold la inceputul anului	Cresteri	Descresteri	Sold la sfârșitul perioadei
A	B	1	2	3	4
01	PROVIZIOANE PE TERMEN LUNG - sume ce urmeaza a fi platite dupa o perioada mai mare de un an	X	X	X	X
02	litigii, amenzi, penalitati, despagubiri, daune si alte datorii incerte (ct. 1510201)	214.273,92	15.000,00	40.000,00	189.273,92
03	service in perioada de garantie si alte cheltuieli privind garantia acordata clientilor (ct.1510202)				
04	drepturi salariale castigate in instanta (ct.1510203)				
04	litigii din drepturi salariale (ct.1510203)	0,00	0,00	0,00	0,00
05	garantii ce vor fi executate, aferente imprumuturilor garantate (ct.1510204)				
06	alte provizioane (ct.1510208)				
07	Total (rd. 02+03+04+05+06)	214.273,92	15.000,00	40.000,00	189.273,92

FXB-SFP-012

1

Ordonator credite,

dr. ec. Ștefan Căpălan

Director executiv

ec. Igese Coma



Șef serviciu,

ec. Ștefan Proșop





Cod rand	EXPLICATIE	Sold la inceputul anului	Cresteri	Descresteri	Sold la sfârșitul perioadei
08	PROVIZIOANE PE TERMEN SCURT - sume ce urmeaza a fi platite intr-o perioada de pana la un an	X	X	X	X
09	litigii, amenzi, penalitati, despagubiri, daune si alte datorii incerte (ct.1510101)	161.915,02	5.000,00	5.000,00	161.915,02
10	service in perioada de garantie si alte cheltuieli privind garantia acordata clientilor (ct.1510102)				
11	drepturi salariale castigate in instanta (ct.1510103)				
11	litigii din drepturi salariale (ct.1510103)	0,00	0,00	0,00	0,00
12	garantii ce vor fi executate, aferente imprumuturilor garantate (ct.1510104)				
13	alte provizioane (ct.1510108)				
14	Total (rd.09+10+11+12+13)	161.915,02	5.000,00	5.000,00	161.915,02



Signature valid

Digitally signed by Ministerul
Finanțelor Publice
Date: 2024.03.20 02:33:14 EEST
Reason: Document MFP

Nota 38 Creante Consolidat

nivel Ordonator Principal de Credite

La luna MAR-2024

CUI Institutie publica: 4280205

Institutie publica: JUDETUL DAMBOVITA

Sector bugetar: 02

Sursa finantare:

A
C
D
F
G

--lei--

Cod rand	DENUMIRE INDICATORI	Sold la începutul perioadei	Sold la sfârșitul perioadei
A	B	1	2
01	Creante necurente - sume ce urmeaza a fi incasate dupa o perioada mai mare de un an	X	X
02	creante comerciale	22.071,71	22.071,71
03	alte creante necurente	110.472,04	110.272,04
04	Subtotal (rd.02+rd.03)	132.543,75	132.343,75
05	Ajustari pentru deprecierea creantelor	4.867,90	4.867,90
06	Total (rd.04 -rd. 05)	127.675,85	127.475,85
07	Creante curente - sume ce urmeaza a fi incasate intr-o perioada mai mica de un an	X	X
08	creante comerciale	25.692.804,27	11.022.874,81
09	creantele bugetului general consolidat	5.379.523,74	6.448.337,70
10	creante din operatiuni cu fonduri externe nerambursabile	4.394.785,50	9.615.381,98
11	alte creante	1.015.708,01	1.042.996,27
12	Subtotal (rd.08+rd.09+rd.10+rd.11)	36.482.821,52	28.129.590,76
13	Ajustari pentru deprecierea creantelor	25.772,02	25.772,02
14	Total (rd.12-rd.13)	36.457.049,50	28.103.818,74
15	Ajustari pentru deprecierea creantelor	X	
16	Sold la începutul anului (rd.05+ rd.13) col.1	30.639,92	
17	Cresteri	0,00	
18	Descresteri (anulare/diminuare)	0,00	
19	Sold la finele perioadei (rd.19 = rd.16+rd.17-rd.18) / (rd.19=rd.05+rd.13) col.2	30.639,92	

FXB-SFP-013

Ordonator credite

Dr. ec. Stefan Coman



Arhivă servicii

Director executiv
ec. Ionescu Cosmin



Signature valid

Digitally signed by Ministerul
Finanțelor Publice
Date: 2024.05.20 02:25:50 EEST
Reason: Document MFP

Nota 39 Datorii Consolidat
nivel Ordonator Principal de Credite

La luna MAR-2024
CUI Institutie Publica: 4280205
Institutie publica: JUDETUL DAMBOVITA

Sector bugetar: 02

Sursa finantare:

A
C
D
F
G

--lei--

Cod rand	DENUMIRE INDICATORI	Sold la începutul perioadei	Sold la sfârșitul perioadei
A	B	1	2
01	Datorii necurente - sume ce urmeaza a fi platite dupa o perioada mai mare de un an	X	X
02	datorii comerciale	0,00	0,00
03	alte datorii necurente	214.769,24	206.934,24
031	personal - drepturi de natura salariala reprezentand sume prevazute prin hotarari judecatoresti devenite executorii (ct.4200201)	49.883,00	49.883,00
032	personal - drepturi de natura salariala stabilite prin acte administrative emise de conducatorii institutiilor publice, suplimentare fata de cele stabilite prin legislatia specifica (ct.4200202)		
04	Total (rd.02+rd.03+rd.03.1+rd.03.2)	264.652,24	256.817,24
05	Datorii curente - sume ce urmeaza a fi platite intr-o perioada mai mica de un an	X	X
06	datorii comerciale	63.162.878,78	49.593.872,47
07	datorii catre bugete	1.805.272,14	2.161.380,34
08	datorii din operatiuni cu fonduri externe nerambursabile	19.345.142,38	20.187.871,85
09	alte datorii curente	2.327.201,94	1.379.675,66
10	sume de restituit contribuabililor	0,00	0,00
11	salariile, contributi si alte drepturi sociale	26.033.557,47	28.443.953,72
111	personal - drepturi de natura salariala reprezentand sume prevazute prin hotarari judecatoresti devenite executorii (ct.4200101)		
112	personal - drepturi de natura salariala stabilite prin acte administrative emise de conducatorii institutiilor publice, suplimentare fata de cele stabilite prin legislatia specifica		



Cod rand	DENUMIRE INDICATORI	Sold la începutul perioadei	Sold la sfârșitul perioadei
	(ct.4200102)		
12	Total (rd.06+07+08+09+10+11+11.1+11.2)	112.674.052,71	101.766.754,04

Ordonația credite,

dr. ec. Ștefan Ceruțaru



ROMANIA
Consiliul
Judetean
1
JUDEȚUL - DAMBOVIȚA

Director executiv,

ec. Igescu Cornelia



Șef serviciu

ec. Hone Proșos





Signature valid

Digitally signed by Ministerul
Finanțelor Publice
Date: 2024.03.20 02:22:45 EEST
Reason: Document MFP

Nota 33a Venituri din impozite, taxe si contributii Consolidat

nivel Ordonator Principal de Credite

La luna MAR-2024

CUI Instructie Publica: 4280205

Institutia publica: JUDETUL DAMBOVITA

Sector bugetar:02

Sursa finantare:

A

--lei--

Cod rand	EXPLICATIE	An precedent	An curent
A	B	1	2
01	Impozite si taxe directe	X	X
02	Impozit pe profit		
03	Impozit pe venit		
04	Impozite pe castiguri din capital		
05	Total impozite si taxe directe (rd. 02+03+04)		
06	Impozite si taxe indirecte	X	X
07	Taxa pe valoarea adaugata		
08	Accize		
09	Taxe vamale		
10	Contributiile de mediu		
11	Alte impozite si taxe indirecte	686.253,44	333.544,62
12	Total impozite si taxe indirecte (rd.07+08+09+10+11)	686.253,44	333.544,62
13	Impozite si taxe locale	70.480.076,65	71.324.298,26
14	Contributii sociale		
15	Total general (rd.05+12+13+14)	71.166.330,09	71.657.842,88

Ordonator credite,

dr. ec. Steliana Cordeanu



FXB-SFP-016

Director executiv,
ec. Ionescu Cornelia

Sef serviciu,

ec. Stancu Bogdan



Signature valid

Digitally signed by Ministerul
Finanțelor Publice
Date: 2024.05.20 02:09:41 EEST
Reason: Document MFP

Nota 33b Venituri din vânzare de bunuri și servicii Consolidată

nivel Ordonator Principal de Credite

La luna MAR-2024

CUI Institutie Publica: 4280205

Institutia publica: JUDETUL DAMBOVITA

Sector bugetar: 02

Sursa finantare:

A

F

G

--lei--


Cod rand	EXPLICATII	An precedent	An curent
A	B	1	2
01	Bunuri si servicii		
02	Alte venituri din servicii	81.843.241,97	70.057.180,96
03	Total (rd. 01+02)	81.843.241,97	70.057.180,96

Ordonator credite,
dr. ec. Ștefan Corneanu




ROMANIA
Consiliul
Judetean
1
JUDETUL - DAMBOVITA

Director executiv,
ec. Ionescu Corneanu



Sef. serviciu,
ec. Stan Bogdan





Signature valid

Digitally signed by Ministerul
Finanțelor Publice
Date: 2024.03.20 02:01:03 EEST
Reason: Document MFP

Nota 33c Cheltuieli cu transferuri Consolidată

nivel Ordonator Principal de Credite

La luna: MAR-2024

Institutia Publica: 4280205

CUI Institutie publica: JUDETUL DAMBOVITA

Sector bugetar: 02

Sursa finantare:

A

--lei--

Cod rand	EXPLICATII	An precedent	An curent
A	B	1	2
01	Alte transferuri interne	12.640.285,21	12.350.681,00
02	Transferuri de capital	24.608.876,70	7.383.282,97
03	Alte transferuri externe		
04	Contributia Romaniei la bugetul UE		
05	Total (rd. 01+02+03+04)	37.249.161,91	19.733.963,97

Ordonator credite,

dr. ec. Ștefan Comăneanu



RO
Consiliul
Județean
1
JUDETUL - DAMBOVITA

Director executiv,

ec. Igescu Tarușu



Șef serviciu,

ec. Ștefan Anghel





Signature valid

Digitally signed by Ministerul
Finanțelor Publice
Date: 2024.05.20 01:51:04 EEST
Reason: Document MFP

Nota 33d Venituri si cheltuieli –
transfer active fixe si stocuri intre institutii publice
Consolidat
nivel ordonator principal de credite

La luna: MAR-2024

CUI Institutie publica: 4280205

Institutia Publica: JUDETUL DAMBOVITA

Sector bugetar: 02

Sursa finantare:

A

F

G


--lei--

Cod rand	EXPLICATII	An precedent	An curent
A	B	1	2
01	Venituri, bunuri si servicii primite cu titlu gratuit - transfer active fixe si stocuri intre institutii publice (ct. 7790101)	751.840,82	682.628,53
02	Alte cheltuieli operationale - transfer active fixe si stocuri intre institutii publice (ct. 6580101)	660.429,53	1.124.943,36
03	Rd. 01 - 02	91.411,29	-442.314,83


Ordonator credite,
dr.ec. Stefan Corneliu



Director executiv
ec. Igescu Cornelia



sef serviciu,
ec. Stan Bogdan



ANEXA 19 SITUATIA PLATILOR EFECTUATE SI A SUMELOR DECLARATE PENTRU COTA PARTE AFERENTA CHELTUIELILOR FINANTATE DIN FEN POSTADERARE CONSOLIDAT nivel Ordonator Principal / C. VEST

Perioada raportare: MAR-2024

SECTIUNEA A – Informatii generale
Denumire entitate publica: JUDETUL DAMBOVITA
Sector Bugetar: 02.Bugetul local (administratie locala)

CIF entitate publica: 4280205

SECTIUNEA B – A. Integral de la buget – Situatia platilor efectuate si a sumelor declarate pentru cota parte aferenta cheltuielilor finantate din FEN postaderare

- lei -

Cod cont cont d	Denumirea programului de finantare UE / alti donatori	Plati efectuate in anul curent de la titlul 56 si 58	Din care:		Suma in curs de solictare la rambursare aferente cheltuielilor efectuate in anul curent	Suma solicitata la rambursare in curs de curs de autorizare	Suma solicitata la rambursare in anul curent aferente cheltuielilor efectuate in anii anteriori	Suma rambursata in anul curent aferente cheltuielilor efectuate in anul anterior	Suma rambursata in curs de curs de autorizare	Suma autorizata de management aferente cheltuielilor efectuate in anul curent	Suma autorizata de management aferente cheltuielilor efectuate in anii anteriori	Suma dezechilibrata aferente cheltuielilor efectuate in anul anterior	Suma rezultate din navigul sume solictate in rambursare aferente cheltuielilor efectuate in anul curent	Suma de primita de la CE in cadrul anului in care s-a efectuat plata	Suma de primita de la CE in cadrul anului in care s-a efectuat plata
			Plati efectuate pentru cota parte FEN (aliniat 02)	Plati efectuate in anul curent de la titlul 56 si 58											
A	B	0,00	0,00	0,00	0,00	0,00	0,00	0,00	0,00	0,00	0,00	0,00	0,00	16	17=3+4+6+7 17=16+2+3+10-11-12-13-14-15
1	Programa din Fondul European de Dezvoltare Regionala (FEDR) (56.01)	0,00	0,00	0,00	0,00	0,00	0,00	0,00	0,00	0,00	0,00	0,00	0,00	0,00	0,00
2	Programa din Fondul Social European (FSE) (56.02)	0,00	0,00	0,00	0,00	0,00	0,00	0,00	0,00	0,00	0,00	0,00	0,00	0,00	0,00
3	Programa din Fondul de Coeziune (FC) (56.03)	0,00	0,00	0,00	0,00	0,00	0,00	0,00	0,00	0,00	0,00	0,00	0,00	0,00	0,00
4	Programa din Fondul European Agricol de Dezvoltare Rurala (FEADR) (56.04)	0,00	0,00	0,00	0,00	0,00	0,00	0,00	0,00	0,00	0,00	0,00	0,00	0,00	0,00
5	Programa din Fondul European pentru Pescuit (FEP) (56.05)	0,00	0,00	0,00	0,00	0,00	0,00	0,00	0,00	0,00	0,00	0,00	0,00	0,00	0,00
6	Programa din Fondul European de Garantie Agricol (FEGA) (56.06)	0,00	0,00	0,00	0,00	0,00	0,00	0,00	0,00	0,00	0,00	0,00	0,00	0,00	0,00
7	Programa Instrumentul de Politici de Dezvoltare Rurala (IPARD) (56.07)	0,00	0,00	0,00	0,00	0,00	0,00	0,00	0,00	0,00	0,00	0,00	0,00	0,00	0,00
8	Programa Instrumentul de Politici de Dezvoltare Regionala (IPDR) (56.08)	0,00	0,00	0,00	0,00	0,00	0,00	0,00	0,00	0,00	0,00	0,00	0,00	0,00	0,00
9	Programa Instrumentul de Politici de Dezvoltare Regionala (IPDR) (56.09)	0,00	0,00	0,00	0,00	0,00	0,00	0,00	0,00	0,00	0,00	0,00	0,00	0,00	0,00
10	Programa Instrumentul de Politici de Dezvoltare Regionala (IPDR) (56.10)	0,00	0,00	0,00	0,00	0,00	0,00	0,00	0,00	0,00	0,00	0,00	0,00	0,00	0,00
11	Programa Instrumentul de Politici de Dezvoltare Regionala (IPDR) (56.11)	0,00	0,00	0,00	0,00	0,00	0,00	0,00	0,00	0,00	0,00	0,00	0,00	0,00	0,00
12	Programa Instrumentul de Politici de Dezvoltare Regionala (IPDR) (56.12)	0,00	0,00	0,00	0,00	0,00	0,00	0,00	0,00	0,00	0,00	0,00	0,00	0,00	0,00
14	Programa Instrumentul de Politici de Dezvoltare Regionala (IPDR) (56.14)	0,00	0,00	0,00	0,00	0,00	0,00	0,00	0,00	0,00	0,00	0,00	0,00	0,00	0,00
15	Programa Instrumentul de Politici de Dezvoltare Regionala (IPDR) (56.15)	0,00	0,00	0,00	0,00	0,00	0,00	0,00	0,00	0,00	0,00	0,00	0,00	0,00	0,00
16	Programa Instrumentul de Politici de Dezvoltare Regionala (IPDR) (56.16)	0,00	0,00	0,00	0,00	0,00	0,00	0,00	0,00	0,00	0,00	0,00	0,00	0,00	0,00
17	Programa Instrumentul de Politici de Dezvoltare Regionala (IPDR) (56.17)	0,00	0,00	0,00	0,00	0,00	0,00	0,00	0,00	0,00	0,00	0,00	0,00	0,00	0,00
18	Programa Instrumentul de Politici de Dezvoltare Regionala (IPDR) (56.18)	0,00	0,00	0,00	0,00	0,00	0,00	0,00	0,00	0,00	0,00	0,00	0,00	0,00	0,00
19	Programa Instrumentul de Politici de Dezvoltare Regionala (IPDR) (56.19)	0,00	0,00	0,00	0,00	0,00	0,00	0,00	0,00	0,00	0,00	0,00	0,00	0,00	0,00

Cod rând an d	Denumirea programului de finanțare UE / alți donatori	Plăți efectuate în anul curent de la titlul 56 al 58	Din care:	Plăți efectuate pentru coa- sițierea FEN (alinveat 02)	Sume în curs de solictare la rambursare afectate cheltuielilor efectuate în anul curent	Sume în curs de rambursare în anul curent afectate cheltuielilor efectuate în anul anterior	Sume solicitate la rambursare afectate cheltuielilor efectuate în cursul de autorizare	Sume solicitate la rambursare în anul curent afectate cheltuielilor efectuate în anul anterior	Sume rambursate afectate cheltuielilor efectuate în anul curent	Sume rambursate în anul curent afectate cheltuielilor efectuate în anul anterior	Sume neautorizate de management afectate cheltuielilor efectuate în anul curent	Sume neautorizate de management afectate cheltuielilor efectuate în anul anterior	Sume solicitate de autoritate de management afectate cheltuielilor efectuate în anul curent	Sume rezultate din neaprobarea cheltuielilor efectuate în anul anterior	Sume rezultate din neaprobarea cheltuielilor efectuate în anul curent	Din care:	Sume rezultate din neaprobarea cheltuielilor efectuate în anul curent	Sume de primit de la CE la CE la anul curent afectate cheltuielilor efectuate în anul curent	Sume de primit de la CE în anul curent afectate cheltuielilor efectuate în anul curent	
																				1
A	B																			
20	Operațional Asistența Tehnică (56.19) Asistența tehnică în cadul programelor operaționale, altele decât Programul Operațional Asistența Tehnică (56.20)	0,00	0,00	0,00	0,00	0,00	0,00	0,00	0,00	0,00	0,00	0,00	0,00	0,00	0,00	0,00	0,00	0,00	0,00	0,00
21	Programul de cooperare etnomanageriale și de dezvoltare economică și sociale din cadru Uniunii Europene extinse (56.25)	0,00	0,00	0,00	0,00	0,00	0,00	0,00	0,00	0,00	0,00	0,00	0,00	0,00	0,00	0,00	0,00	0,00	0,00	0,00
22	Fondul European de Ajustare la Globalizare (56.26)	0,00	0,00	0,00	0,00	0,00	0,00	0,00	0,00	0,00	0,00	0,00	0,00	0,00	0,00	0,00	0,00	0,00	0,00	0,00
23	Asistența tehnică pentru mecanismele financiare FEDR (56.27)	0,00	0,00	0,00	0,00	0,00	0,00	0,00	0,00	0,00	0,00	0,00	0,00	0,00	0,00	0,00	0,00	0,00	0,00	0,00
24	Fondul pentru securitate relații bilaterale aferent mecanismelor financiare SEE (56.28)	0,00	0,00	0,00	0,00	0,00	0,00	0,00	0,00	0,00	0,00	0,00	0,00	0,00	0,00	0,00	0,00	0,00	0,00	0,00
25	Sume Aferente Fondului de Solidaritate al Uniunii Europene (56.40)	0,00	0,00	0,00	0,00	0,00	0,00	0,00	0,00	0,00	0,00	0,00	0,00	0,00	0,00	0,00	0,00	0,00	0,00	0,00
26	Fondul de ajutor destinat celor mai defavorizate persoane fizice române și integrate FAM (58.07)	0,00	0,00	0,00	0,00	0,00	0,00	0,00	0,00	0,00	0,00	0,00	0,00	0,00	0,00	0,00	0,00	0,00	0,00	0,00
27	Fondul pentru securitate internă (FSI) (58.08)	0,00	0,00	0,00	0,00	0,00	0,00	0,00	0,00	0,00	0,00	0,00	0,00	0,00	0,00	0,00	0,00	0,00	0,00	0,00
28	Asistența tehnică pentru fondurile în domeniul afacerilor interne (58.09)	2.778,24	0,00	0,00	0,00	0,00	0,00	0,00	0,00	0,00	0,00	0,00	0,00	0,00	0,00	0,00	0,00	0,00	0,00	0,00
29	Alte programe comunitare finanțate în perioada 2014-2020 (58.13)	0,00	0,00	0,00	0,00	0,00	0,00	0,00	0,00	0,00	0,00	0,00	0,00	0,00	0,00	0,00	0,00	0,00	0,00	0,00
30	Alte facilități și măsurători pentru dezvoltarea regională (58.16)	599.931,06	0,00	0,00	0,00	0,00	0,00	0,00	0,00	0,00	0,00	0,00	0,00	0,00	0,00	0,00	0,00	0,00	0,00	2.159.764,06
31	Programul din Fondul European de Dezvoltare Regională (FEDR) (58.01)	0,00	0,00	0,00	0,00	0,00	0,00	0,00	0,00	0,00	0,00	0,00	0,00	0,00	0,00	0,00	0,00	0,00	0,00	1.991.565,45
32	Programul din Fondul Social European (FSE) (58.02)	0,00	0,00	0,00	0,00	0,00	0,00	0,00	0,00	0,00	0,00	0,00	0,00	0,00	0,00	0,00	0,00	0,00	0,00	0,00
33	Programul din Fondul de Creștere (FC) (58.03)	0,00	0,00	0,00	0,00	0,00	0,00	0,00	0,00	0,00	0,00	0,00	0,00	0,00	0,00	0,00	0,00	0,00	0,00	0,00
34	Programul din Fondul European Agricol de Dezvoltare Rurală (FEADR) (58.04)	0,00	0,00	0,00	0,00	0,00	0,00	0,00	0,00	0,00	0,00	0,00	0,00	0,00	0,00	0,00	0,00	0,00	0,00	0,00
35	Programul din Fondul European pentru Pescuit și Afaceri Maritime (FEPAAM) (58.05)	0,00	0,00	0,00	0,00	0,00	0,00	0,00	0,00	0,00	0,00	0,00	0,00	0,00	0,00	0,00	0,00	0,00	0,00	0,00
36	Programul Instrumental de Asistență pentru Președinte (IPA II) (58.11)	0,00	0,00	0,00	0,00	0,00	0,00	0,00	0,00	0,00	0,00	0,00	0,00	0,00	0,00	0,00	0,00	0,00	0,00	0,00
37	Programul Instrumental European de Vecinătate (ENI) (58.12)	0,00	0,00	0,00	0,00	0,00	0,00	0,00	0,00	0,00	0,00	0,00	0,00	0,00	0,00	0,00	0,00	0,00	0,00	0,00
38	Fondul European de Garantare Agricolă (FEAGA) (58.13)	0,00	0,00	0,00	0,00	0,00	0,00	0,00	0,00	0,00	0,00	0,00	0,00	0,00	0,00	0,00	0,00	0,00	0,00	0,00
39	Asistență tehnică în cadru Programului Operațional Asistență Tehnică (58.14)	0,00	0,00	0,00	0,00	0,00	0,00	0,00	0,00	0,00	0,00	0,00	0,00	0,00	0,00	0,00	0,00	0,00	0,00	0,00
40	Asistență tehnică în cadru programelor operaționale, altele decât Programul Operațional Asistență Tehnică (58.17)	0,00	0,00	0,00	0,00	0,00	0,00	0,00	0,00	0,00	0,00	0,00	0,00	0,00	0,00	0,00	0,00	0,00	0,00	0,00
41	Mecanismul pentru Interacțiunea Europeană	0,00	0,00	0,00	0,00	0,00	0,00	0,00	0,00	0,00	0,00	0,00	0,00	0,00	0,00	0,00	0,00	0,00	0,00	0,00
42																				

Cod ran d	Denumirea programului cu finanțare UE / ali donatori	Din care:		Suma în curs de soliciere la rambursare în anul curent aferește cheltuielilor efectuate în anul anterior	Suma solicitată la rambursare aferește cheltuielilor efectuate în anul curent	Suma solicitată la rambursare aferește cheltuielilor efectuate în anul anterior	Suma solicitată în anul curent aferește cheltuielilor efectuate în anul anterior	Suma rambursată în anul curent aferește cheltuielilor efectuate în anul anterior	Suma autorizată de management aferește cheltuielilor efectuate în anul curent	Suma autorizată de management aferește cheltuielilor efectuate în anul curent	Suma menținută de autoritatea de management aferește cheltuielilor efectuate în anul anterior	Suma menținută de autoritatea de management aferește cheltuielilor efectuate în anul anterior	Prerambursare dedusă din sumele solicitate la rambursare aferește cheltuielilor efectuate în anul curent	Prerambursare dedusă din sumele solicitate la rambursare aferește cheltuielilor efectuate în anul curent	Suma rezultată din neapagat aferește cheltuielilor efectuate în anul curent și în anul anterior	Suma rezultată din neapagat aferește cheltuielilor efectuate în anul curent	Din care:	Suma de primit de la CE în contul plăților efectuate la sfârșitul perioadei	
		Piață efectivă în anul curent de la titlul 56 și 58	Piață efectivă pentru co- finanțare (titlul 56 și 58)																
A	B	1	2	3=2-5	4	5=6+8+10+12+15	6	7	8	9	10	11	12	13	14	15	16	17=16+2+8+9+10-11+12+13+14	
43	Mecanismele financiare Spațiul Economic European și Norvegian 2014-2021 (SR-13) Programa financiară biplăneală aferentă Mecanismelor financiare Europene și Norvegiene 2014-2021 (SR-32)	0,00	0,00	0,00	0,00	0,00	0,00	0,00	0,00	0,00	0,00	0,00	0,00	0,00	0,00	0,00	0,00	0,00	0,00
44	Asistență tehnică aferește Mecanismelor financiare Spațiului Economic European și Norvegian 2014-2021 (SR-33)	0,00	0,00	0,00	0,00	0,00	0,00	0,00	0,00	0,00	0,00	0,00	0,00	0,00	0,00	0,00	0,00	0,00	0,00
45	Programa financiară din Fondul Social European Plus (FSF+), aferente cadrelor financiare 2021 - 2027 (SR-69)	0,00	0,00	0,00	0,00	0,00	0,00	0,00	0,00	0,00	0,00	0,00	0,00	0,00	0,00	0,00	0,00	0,00	0,00
46	Fondul pentru azil, migranți și integrare 2021-2027 (FAMI) (SR-38)	0,00	0,00	0,00	0,00	0,00	0,00	0,00	0,00	0,00	0,00	0,00	0,00	0,00	0,00	0,00	0,00	0,00	0,00
47	Fondul pentru securitate internă 2021-2027 (FSI) (SR-59)	0,00	0,00	0,00	0,00	0,00	0,00	0,00	0,00	0,00	0,00	0,00	0,00	0,00	0,00	0,00	0,00	0,00	0,00
48	Instrumentul de sprijin financiar pentru instrumentul financiar pentru viză 2021-2027 (IMFV) (SR-60)	0,00	0,00	0,00	0,00	0,00	0,00	0,00	0,00	0,00	0,00	0,00	0,00	0,00	0,00	0,00	0,00	0,00	0,00
49	Asistență tehnică și finanțare nelegată de costuri pentru fondurile în domeniul afacerilor interne 2021-2027 (SR-61)	108.409,65	81.263,01	81.263,01	20.124.736,44	0,00	0,00	0,00	0,00	0,00	0,00	0,00	0,00	0,00	0,00	0,00	0,00	0,00	20.205.993,45
50	Programa finanțată din Fondul European de Dezvoltare Regională și Fondul de Cooperare financiară 2021-2027 (SR-68)	0,00	0,00	0,00	0,00	0,00	0,00	0,00	0,00	0,00	0,00	0,00	0,00	0,00	0,00	0,00	0,00	0,00	0,00
51	Programa finanțată din Fondul de Coeziune (FC), aferește cadrulul financiar 2021-2027 (SR-50)	0,00	0,00	0,00	0,00	0,00	0,00	0,00	0,00	0,00	0,00	0,00	0,00	0,00	0,00	0,00	0,00	0,00	0,00
52	Asistență tehnică în cadrul programelor operaționale, altele decât Programul Operațional Asistență Tehnică, aferește cadrulul financiar 2021-2027 (SR-58)	0,00	0,00	0,00	0,00	0,00	0,00	0,00	0,00	0,00	0,00	0,00	0,00	0,00	0,00	0,00	0,00	0,00	0,00
53	Programa financiară din Fondul de Cooperare financiară 2021-2027 (SR-51)	0,00	0,00	0,00	0,00	0,00	0,00	0,00	0,00	0,00	0,00	0,00	0,00	0,00	0,00	0,00	0,00	0,00	0,00
54	Programa Instrumentul de preaferență (IPA III) (SR-65)	0,00	0,00	0,00	0,00	0,00	0,00	0,00	0,00	0,00	0,00	0,00	0,00	0,00	0,00	0,00	0,00	0,00	0,00
55	Programa Instrumentul de vechiditate, cooperare pentru dezvoltare și cooperare internațională - Europa globală (NDICI) (SR-66)	0,00	0,00	0,00	0,00	0,00	0,00	0,00	0,00	0,00	0,00	0,00	0,00	0,00	0,00	0,00	0,00	0,00	0,00
56	Asistență Tehnică, aferește cadrulul financiar 2021-2027 (SR-55)	0,00	0,00	0,00	0,00	0,00	0,00	0,00	0,00	0,00	0,00	0,00	0,00	0,00	0,00	0,00	0,00	0,00	0,00
57	Cheltuieli aferente proiectelor de infrastructură de transport	0,00	0,00	0,00	0,00	0,00	0,00	0,00	0,00	0,00	0,00	0,00	0,00	0,00	0,00	0,00	0,00	0,00	0,00
58																			

Cod ran d	Denumirea programului cu finanțare UE / alți donatori	Plati efectuate în anul curent de la titlul 56 al 58	Din care:		Suma în curs de solictare în anul curent efectuate în anul anterior	Suma solicitată la rambursare efectuate în anul curent	Suma solicitată în anul curent efectuate în anul anterior în curs de autorizare	Suma rambursată în anul curent efectuate în anul anterior	Suma rambursată în anul curent efectuate în anul anterior	Suma neautorizată de management efectuate în anul anterior	Prefinanțare de la autoritate de management efectuate în anul anterior	Suma rezultate afectate efectuate în anul anterior	Suma rezultate afectate efectuate în anul anterior	Suma rezultate afectate efectuate în anul anterior	Suma rezultate afectate efectuate în anul anterior	Suma de primit de la CE în contul plărilor efectuate în perioada		
			Plati efectuate pentru cota- partea FEN (alinat 02)	Plati efectuate pentru cota- partea FEN (alinat 02)														
A	B	1	2	3=2-5	4	5=6+8+10+12+ 15	6	7	8	9	10	11	12	13	14	15	16	17=16+2+8+10- 11-12-13-14
	Implementate în parternerat (56.75) Instrumentul de refinanțare al Uniunii Europene (ERDF) (58.41) Suma acord de finanțare bugetare în condițiile O.U.G. 109/2022, conform art III din O.G 22/2023 (56.76)	0,00	0,00	0,00	0,00	0,00	0,00	0,00	0,00	0,00	0,00	0,00	0,00	0,00	0,00	0,00	0,00	0,00
61	Mecanismul pentru afaceri imobiliare Fondul European de Garantare Agricolă (FEAGA) aferent cadrului finanțiar 2023-2027 (56.52)	0,00	0,00	0,00	0,00	0,00	0,00	0,00	0,00	0,00	0,00	0,00	0,00	0,00	0,00	0,00	0,00	0,00
63	Fondul European Agricol de Dezvoltare Rurală (FEADR) aferent cadrului finanțiar 2023- 2027 (56.53)	711.078,95	81.263,01	81.263,01	20.124.730,44	0,00	0,00	4.151.329,51	0,00	3.885,54	0,00	0,00	0,00	391.353,77	0,00	0,00	24.671.299,26	24.357.322,96
64	Total (64=1+2+3+4+5+6+7+8 +9+10+11+12+14+15+ 16+17+18+19+20+21+2 27+23+24+25+26+27+2 8+29+30+31+32+33+34 7+35+36+37+38+39+40 +41+42+43+44+45+46+ 47+48+49+50+51+52+ 53+54+55+56+57+58+7 59+60+61+62+63)		81.263,01	81.263,01	20.124.730,44	0,00	0,00	4.151.329,51	0,00	3.885,54	0,00	0,00	0,00	391.353,77	0,00	0,00	24.671.299,26	24.357.322,96

SECȚIUNEA B – C. Credite interne – Situația plăților efectuate și a sumelor declarate pentru cota parte aferența cheltuielilor finanțate din FEN postaderare

Cod ran d	Denumirea programului cu finanțare UE / alți donatori	Plati efectuate în anul curent de la titlul 56 al 58	Din care:		Suma în curs de solictare în anul curent efectuate în anul anterior	Suma solicitată la rambursare efectuate în anul curent	Suma solicitată în anul curent efectuate în anul anterior în curs de autorizare	Suma rambursată în anul curent efectuate în anul anterior	Suma rambursată în anul curent efectuate în anul anterior	Suma neautorizată de management efectuate în anul anterior	Prefinanțare de la autoritate de management efectuate în anul anterior	Suma rezultate afectate efectuate în anul anterior	Suma rezultate afectate efectuate în anul anterior	Suma rezultate afectate efectuate în anul anterior	Suma de primit de la CE în contul plărilor efectuate în perioada				
			Plati efectuate pentru cota- partea FEN (alinat 02)	Plati efectuate pentru cota- partea FEN (alinat 02)															
A	B	1	2	3=2-5	4	5=6+8+10+12+ 15	6	7	8	9	10	11	12	13	14	15	16	17=16+2+8+10- 11-12-13-14	
	Programul din Fondul European de Dezvoltare Rurală (FEADR) (56.01) Programul din Fondul Social European (FSE) (56.02) Programul din Fondul de Coeziune (FC) (56.03) Programul din Fondul European Agricol de Dezvoltare Rurală (FEADR) (56.04) Programul din Fondul European pentru Pescuit (FEPA) (56.05) Programul din Fondul European de Garantare Agricolă (FEAGA) (56.06) Programul Instrumentul de Programe Instrumentul de Prealabil (IPA) (56.07) Programul de Cooperare Pentru Agricultură și Pescuit (ENPI) (56.08) Suma aferența Fondului European pentru Refugiați (56.09)	0,00	0,00	0,00	0,00	0,00	0,00	0,00	0,00	0,00	0,00	0,00	0,00	0,00	0,00	0,00	0,00	0,00	
1	Programul din Fondul European de Dezvoltare Rurală (FEADR) (56.01)	0,00	0,00	0,00	0,00	0,00	0,00	0,00	0,00	0,00	0,00	0,00	0,00	0,00	0,00	0,00	0,00	0,00	0,00
2	Programul din Fondul Social European (FSE) (56.02)	0,00	0,00	0,00	0,00	0,00	0,00	0,00	0,00	0,00	0,00	0,00	0,00	0,00	0,00	0,00	0,00	0,00	0,00
3	Programul din Fondul de Coeziune (FC) (56.03)	0,00	0,00	0,00	0,00	0,00	0,00	0,00	0,00	0,00	0,00	0,00	0,00	0,00	0,00	0,00	0,00	0,00	0,00
4	Programul din Fondul European Agricol de Dezvoltare Rurală (FEADR) (56.04)	0,00	0,00	0,00	0,00	0,00	0,00	0,00	0,00	0,00	0,00	0,00	0,00	0,00	0,00	0,00	0,00	0,00	0,00
5	Programul din Fondul European pentru Pescuit (FEPA) (56.05)	0,00	0,00	0,00	0,00	0,00	0,00	0,00	0,00	0,00	0,00	0,00	0,00	0,00	0,00	0,00	0,00	0,00	0,00
6	Programul din Fondul European de Garantare Agricolă (FEAGA) (56.06)	0,00	0,00	0,00	0,00	0,00	0,00	0,00	0,00	0,00	0,00	0,00	0,00	0,00	0,00	0,00	0,00	0,00	0,00
7	Programul Instrumentul de Programe Instrumentul de Prealabil (IPA) (56.07)	0,00	0,00	0,00	0,00	0,00	0,00	0,00	0,00	0,00	0,00	0,00	0,00	0,00	0,00	0,00	0,00	0,00	0,00
8	Programul de Cooperare Pentru Agricultură și Pescuit (ENPI) (56.08)	0,00	0,00	0,00	0,00	0,00	0,00	0,00	0,00	0,00	0,00	0,00	0,00	0,00	0,00	0,00	0,00	0,00	0,00
9	Suma aferența Fondului European pentru Refugiați (56.09)	0,00	0,00	0,00	0,00	0,00	0,00	0,00	0,00	0,00	0,00	0,00	0,00	0,00	0,00	0,00	0,00	0,00	0,00

Cod ran d	Denumirea programului sau faza/ UE / alii donatori	Din care:	Suma în curs de rambursare afacere efectuate în anul curent	Suma în curs de soliciere în rambursare în anul curent afacere efectuate în anul anterior	Suma solicitată la rambursare afacere efectuate în anul curent	Suma solicitată la rambursare în anul curent afacere efectuate în anul anterior ardate în autorizare	Suma rambursată în anul curent afacere efectuate în anul curent	Suma rambursată în anul curent afacere efectuate în anul anterior	Suma neautorizată de autoritate de management afacere efectuate în anul curent	Suma neautorizată de autoritate de management afacere efectuate în anul anterior	Primați de la anul anterior	Primați de la anul curent	Suma rezultată din nereglul afacere efectuate în anul curent	Suma rezultată din nereglul afacere efectuate în anul anterior	Din care:	Suma de primit de la CE la inceputul anului în contul platilor efectuate	Suma de primit de la CE în contul platilor efectuate în perioada
			5=6+8+10+12+ 15	4	6	7	8	9	10	11	12	13	14	15	16	17=14+16+7 11-12-13-14	
A	B		3=2-5														
	% Meceri Maritime (FEPAM) (58.05)		0,00	0,00	0,00	0,00	0,00	0,00	0,00	0,00	0,00	0,00	0,00	0,00	0,00	0,00	0,00
37	Programa Instrumentul de Asistență pentru Prădare (IPA II) (58.11)		0,00	0,00	0,00	0,00	0,00	0,00	0,00	0,00	0,00	0,00	0,00	0,00	0,00	0,00	0,00
38	Programa Instrumentul European de Vecinătate (ENI) (58.12)		0,00	0,00	0,00	0,00	0,00	0,00	0,00	0,00	0,00	0,00	0,00	0,00	0,00	0,00	0,00
39	Fondul European de Garantare Agricolă (FEAGA) (58.13)		0,00	0,00	0,00	0,00	0,00	0,00	0,00	0,00	0,00	0,00	0,00	0,00	0,00	0,00	0,00
40	Asistență tehnică în cadru Programului Operațional Asistență Tehnică (58.14)		0,00	0,00	0,00	0,00	0,00	0,00	0,00	0,00	0,00	0,00	0,00	0,00	0,00	0,00	0,00
41	Asistență tehnică în cadru programelor operaționale, altele decât Programul Operațional Asistență Tehnică (58.17)		0,00	0,00	0,00	0,00	0,00	0,00	0,00	0,00	0,00	0,00	0,00	0,00	0,00	0,00	0,00
42	Mecanismul pentru Iniciativele Europene (58.30)		0,00	0,00	0,00	0,00	0,00	0,00	0,00	0,00	0,00	0,00	0,00	0,00	0,00	0,00	0,00
43	Mecanismele financiare Spațiul Economic European și Norvegian 2014-2021 (58.31)	750.964,98	0,00	0,00	0,00	0,00	0,00	0,00	0,00	0,00	0,00	0,00	0,00	0,00	0,00	0,00	0,00
44	Fondul pentru relații bilaterale aferent Mecanismelor financiare Spațiul Economic și Norvegian 2014-2021 (58.32)	0,00	0,00	0,00	0,00	0,00	0,00	0,00	0,00	0,00	0,00	0,00	0,00	0,00	0,00	0,00	0,00
45	Asistență tehnică afacere în cadrul finanțelor Spațiului Economic European și Norvegian 2014-2021 (58.33)	0,00	0,00	0,00	0,00	0,00	0,00	0,00	0,00	0,00	0,00	0,00	0,00	0,00	0,00	0,00	0,00
46	Programa finanțare din Fondul Social European Plus (FSE+), aferente cadrelor financiare 2021- 2027 (56.49)	0,00	0,00	0,00	0,00	0,00	0,00	0,00	0,00	0,00	0,00	0,00	0,00	0,00	0,00	0,00	0,00
47	Fondul pentru azil, migrare umanitară 2021-2027 (FAMU) (56.58)	0,00	0,00	0,00	0,00	0,00	0,00	0,00	0,00	0,00	0,00	0,00	0,00	0,00	0,00	0,00	0,00
48	Fondul pentru securitate internă 2021-2027 (FSI) (56.59)	0,00	0,00	0,00	0,00	0,00	0,00	0,00	0,00	0,00	0,00	0,00	0,00	0,00	0,00	0,00	0,00
49	Instrumentul de sprijin financiar pentru managementul frontierelor și politica de vize 2021-2027 (IMPV) (56.60)	0,00	0,00	0,00	0,00	0,00	0,00	0,00	0,00	0,00	0,00	0,00	0,00	0,00	0,00	0,00	0,00
50	Asistență tehnică și finanțare nelegată de state în domeniul afacerilor interne 2021-2027 (56.61)	1.636,37	0,00	0,00	0,00	0,00	0,00	0,00	0,00	0,00	0,00	0,00	0,00	0,00	0,00	0,00	0,00
51	Programa finanțare din Fondul European de Dezvoltare Regională (FEDR), aferente cadrelor financiare 2021-2027 (56.48)	0,00	0,00	0,00	0,00	0,00	0,00	0,00	0,00	0,00	0,00	0,00	0,00	0,00	0,00	0,00	0,00
52	Programa finanțare din Fondul de Coeziune (FC), aferente cadrelor financiare 2021-2027 (56.50)	0,00	0,00	0,00	0,00	0,00	0,00	0,00	0,00	0,00	0,00	0,00	0,00	0,00	0,00	0,00	0,00
53	Asistență tehnică în cadru proiectelor Operaționale Programul Operațional Asistență Tehnică, aferentă cadrelor	0,00	0,00	0,00	0,00	0,00	0,00	0,00	0,00	0,00	0,00	0,00	0,00	0,00	0,00	0,00	0,00


Cod an d	Denumirea programului de finanțare UE / alii donatori	Plăți efectuate în anul curent de la titlul S6 și S8	Din care:		Suma în curs de soluțiere la rambursare afacere cheie în anul efectuat în anul curent	Suma în curs de soluțiere la rambursare în anul curent afacere cheie în anul anterior	Suma solicitate la rambursare afacere cheie în anul curent efectuate în anul curent	Suma solicitate la rambursare în anul curent afacere cheie în anul anterior aflate în curs de autorizare	Suma rambursate afacere cheie în anul curent	Suma rambursate în anul curent afacere cheie în anul anterior	Suma neautorizate de management afacere cheie în anul curent	Prăfuzare dedusă din sumele solicitate la rambursare afacere cheie în anul curent	Prăfuzare dedusă din sumele solicitate la rambursare afacere cheie în anul anterior	Suma rezultate din neaplicarea afacere cheie în anul curent și în anul anterior	Suma rezultate din neaplicarea afacere cheie în anul curent	Suma de prăfuzare în anul curent afacere cheie în anul curent	Suma de primit de la CE în contul platilor efectuate la sfârșitul perioadei	
			Plăți efectuate pentru coa- partea FEI (alinat 02)	Plăți efectuate în anul curent de la titlul S6 și S8														
A	B	1	2	3=2-5	4	5=6+8+10+12+ 15	6	7	8	9	10	11	12	13	14	15	16	17=3+4+6+7 17=16+2+8+10- 11-12-13-14
54	Programa financiară 2021-2027 (56.56) Fondul pentru o Tranziție Justă (FTJ), afacere cadului financiar 2021- 2027 (56.51)	0,00	0,00	0,00	0,00	0,00	0,00	0,00	0,00	0,00	0,00	0,00	0,00	0,00	0,00	0,00	0,00	0,00
55	Programa Instrumentului de asistență pentru prezidenție (IPA, III) (56.65)	0,00	0,00	0,00	0,00	0,00	0,00	0,00	0,00	0,00	0,00	0,00	0,00	0,00	0,00	0,00	0,00	0,00
56	Programa Instrumentului de veniditate, cooperare pentru dezvoltare regională - cooperare transfrontaliară - Europa Globală (NDICI) (56.69)	0,00	0,00	0,00	0,00	0,00	0,00	0,00	0,00	0,00	0,00	0,00	0,00	0,00	0,00	0,00	0,00	0,00
57	Asistența Tehnică, afacere cadului finanțar 2021-2027 (56.70)	0,00	0,00	0,00	0,00	0,00	0,00	0,00	0,00	0,00	0,00	0,00	0,00	0,00	0,00	0,00	0,00	0,00
58	Procedura de implementare în transport parteneriat (56.75)	0,00	0,00	0,00	0,00	0,00	0,00	0,00	0,00	0,00	0,00	0,00	0,00	0,00	0,00	0,00	0,00	0,00
59	Instrumentul de redresare al Uniunii Europene (EUR) (58.41)	0,00	0,00	0,00	0,00	0,00	0,00	0,00	0,00	0,00	0,00	0,00	0,00	0,00	0,00	0,00	0,00	0,00
60	Sume aferente contractelor de finanțare afacere cheie O.U. nr. 10/2021 art III din O.G 22/2023 (56.76)	0,00	0,00	0,00	0,00	0,00	0,00	0,00	0,00	0,00	0,00	0,00	0,00	0,00	0,00	0,00	0,00	0,00
61	Mecanismul pentru interconectare a Europei afacere cadului financiar 2021-2027 (56.77)	0,00	0,00	0,00	0,00	0,00	0,00	0,00	0,00	0,00	0,00	0,00	0,00	0,00	0,00	0,00	0,00	0,00
62	Fondul European de Grădnică Agricolă (FEGA) afacere cadului finanțar 2023-2027	0,00	0,00	0,00	0,00	0,00	0,00	0,00	0,00	0,00	0,00	0,00	0,00	0,00	0,00	0,00	0,00	0,00
63	Fondul European Agricol de Dezvoltare Rurală (FEADR) afacere cadului financiar 2023- 2027 (56.53)	0,00	0,00	0,00	0,00	0,00	0,00	0,00	0,00	0,00	0,00	0,00	0,00	0,00	0,00	0,00	0,00	0,00
64	Total (64=1+2+3+4+5+6+7+8 +9+10+11+12+13+14+15+16+17+18+19+20+21+22+23+24+25+26+27+28+29+30+31+32+33+34+35+36+37+38+39+40+41+42+43+44+45+46+47+48+49+50+51+52+53+54+55+56+57+58+59+60+61+62+63)	1.423.563,90	0,00	0,00	0,00	0,00	0,00	0,00	0,00	0,00	0,00	0,00	0,00	0,00	0,00	0,00	0,00	0,00

Șef. Serviciu,
ex. Șef. Proiect

Director, executiv,
ex. Șef. Proiect

Ordinator credite,
dr. ec. Ștefan
Căpățână





ANEXA 27 SITUATIA PLATILOR EFECTUATE DIN FONDURI EXTERNE
NERAMBURSABILE POSTADERARE (TITLUL 56, TITLUL 58 SI TITLUL 60)
CONSOLIDAT nivel Ordonator Principal de Credite

Perioada raportare: MAR-2024

SECTIUNEA A – Informatii generale

Denumire entitate publica: JUDETUL DAMBOVITA
Sector Bugetar: 02.Bugetul local (administratie locala)

CIF entitate publica: 4280205

Indicator: 655000 - Alte cheltuieli in domeniul invatamantului

- lei -

Cod rand	Denumire indicatori	TOTAL SURSE DE FINANTARE	Din care:							Bugetul Fondului pentru Mediu (I)
			Finantare integrala din buget (A)	Credite externe (B)	Credite interne (C)	Fonduri externe nerambursabile (D)	Activitati finantate integral din venituri proprii (E)	Integral venituri proprii (F)	Venituri proprii si subventii (G)	
A	B	1=2+..+9	2	3	4	5	6	7	8	9
	Total plati (titlul VIII cod 56+ titlul X cod 58) (rd.2+rd.11)	506.099,53	506.099,53	0,00	0,00	0,00	0,00	0,00	0,00	0,00
1	Total plati (titlul VIII cod 56) (rd.3 la rd.10)	0,00	0,00	0,00	0,00	0,00	0,00	0,00	0,00	0,00
2	Cheltuieli de personal (titlu I)	0,00	0,00	0,00	0,00	0,00	0,00	0,00	0,00	0,00
3	Bunuri si servicii(II)	0,00	0,00	0,00	0,00	0,00	0,00	0,00	0,00	0,00
4	Subventii (titlu IV)	0,00	0,00	0,00	0,00	0,00	0,00	0,00	0,00	0,00
5										

Cod rand	Denumire indicatori	TOTAL SURSE DE FINANTARE	Din care:							Bugetul Fondului pentru Mediu (I)
			Finantare integrala din buget (A)	Credite externe (B)	Credite interne (C)	Fonduri externe nerambursabile (D)	Activitati finantate integral din venituri proprii (E)	Integral venituri proprii (F)	Venituri proprii si subventii (G)	
A	B	1=2+..+9	2	3	4	5	6	7	8	9
6	Transferuri intre unitati ale administratiei publice (titlu VI)	0,00	0,00	0,00	0,00	0,00	0,00	0,00	0,00	0,00
7	Alte transferuri (titlu VII)	0,00	0,00	0,00	0,00	0,00	0,00	0,00	0,00	0,00
8	Asistenta sociala (titlu IX)	0,00	0,00	0,00	0,00	0,00	0,00	0,00	0,00	0,00
9	Alte cheltuieli (titlu XI)	0,00	0,00	0,00	0,00	0,00	0,00	0,00	0,00	0,00
10	Active nefinanciare (titlu XV)	0,00	0,00	0,00	0,00	0,00	0,00	0,00	0,00	0,00
11	Total plati (titlul X cod 58) (rd.12 la rd.19)	506.099,53	506.099,53	0,00	0,00	0,00	0,00	0,00	0,00	0,00
12	Cheltuieli de personal (titlul I)	0,00	0,00	0,00	0,00	0,00	0,00	0,00	0,00	0,00
13	Bunuri si servicii (titlul II)	0,00	0,00	0,00	0,00	0,00	0,00	0,00	0,00	0,00
14	Subventii (titlul IV)	0,00	0,00	0,00	0,00	0,00	0,00	0,00	0,00	0,00
15	Transferuri intre unitati ale administratiei publice (titlul VI)	0,00	0,00	0,00	0,00	0,00	0,00	0,00	0,00	0,00
16	Alte transferuri (titlul VII)	0,00	0,00	0,00	0,00	0,00	0,00	0,00	0,00	0,00
17	Asistenta sociala (titlul IX)	0,00	0,00	0,00	0,00	0,00	0,00	0,00	0,00	0,00

Cod rand	Denumire indicatori	TOTAL SURSE DE FINANTARE	Din care:							Bugetul Fondului pentru Mediu (I)
			Finantare integrala din buget (A)	Credite externe (B)	Credite interne (C)	Fonduri externe nerambursabile (D)	Activitati finantate integral din venituri proprii (E)	Integral venituri proprii (F)	Venituri proprii si subventii (G)	
A	B	1=2+..+9	2	3	4	5	6	7	8	9
18	Alte cheltuieli (titlul XI)	0,00	0,00	0,00	0,00	0,00	0,00	0,00	0,00	0,00
19	Active nefinanciare (titlul XV)	506.099,53	506.099,53	0,00	0,00	0,00	0,00	0,00	0,00	0,00
20	Total plati (titlul XII cod 60) (rd.21 la rd.28)	0,00	0,00	0,00	0,00	0,00	0,00	0,00	0,00	0,00
21	Cheltuieli de personal (titlul I)	0,00	0,00	0,00	0,00	0,00	0,00	0,00	0,00	0,00
22	Bunuri si servicii (titlul II)	0,00	0,00	0,00	0,00	0,00	0,00	0,00	0,00	0,00
23	Subventii (titlul IV)	0,00	0,00	0,00	0,00	0,00	0,00	0,00	0,00	0,00
24	Transferuri între unitati ale administratiei publice (titlul VI)	0,00	0,00	0,00	0,00	0,00	0,00	0,00	0,00	0,00
25	Alte transferuri (titlul VII)	0,00	0,00	0,00	0,00	0,00	0,00	0,00	0,00	0,00
26	Asistenta sociala (titlul IX)	0,00	0,00	0,00	0,00	0,00	0,00	0,00	0,00	0,00
27	Alte cheltuieli (titlul XI)	0,00	0,00	0,00	0,00	0,00	0,00	0,00	0,00	0,00
28	Active nefinanciare (titlul XV)	0,00	0,00	0,00	0,00	0,00	0,00	0,00	0,00	0,00

Indicator: 660601 - Spitale generale

- lei -

Cod rand	Denumire indicatori	TOTAL SURSE DE FINANTARE	Din care:							Buzetul Fondului pentru Mediu (I)
			Finantare integrala din buget (A)	Credite externe (B)	Credite interne (C)	Fonduri externe nerambursabile (D)	Activitati finantate integral din venituri proprii (E)	Integral venituri proprii (F)	Venituri proprii si subventii (G)	
A	B	1=2+...+9	2	3	4	5	6	7	8	9
1	Total plati (titlul VIII cod 56+ titlul X cod 58) (rd.2+rd.11)	846.637,10	174.038,18	0,00	672.598,92	0,00	0,00	0,00	0,00	0,00
2	Total plati (titlul VIII cod 56) (rd.3 la rd.10)	81.843,52	80.206,65	0,00	1.636,87	0,00	0,00	0,00	0,00	0,00
3	Cheltuieli de personal (titlu I)	0,00	0,00	0,00	0,00	0,00	0,00	0,00	0,00	0,00
4	Bunuri si servicii(II)	0,00	0,00	0,00	0,00	0,00	0,00	0,00	0,00	0,00
5	Subventii (titlu IV)	0,00	0,00	0,00	0,00	0,00	0,00	0,00	0,00	0,00
6	Transferuri intre unitati ale administratiei publice (titlu VI)	0,00	0,00	0,00	0,00	0,00	0,00	0,00	0,00	0,00
7	Alte transferuri (titlu VII)	0,00	0,00	0,00	0,00	0,00	0,00	0,00	0,00	0,00
8	Asistenta sociala (titlu IX)	0,00	0,00	0,00	0,00	0,00	0,00	0,00	0,00	0,00
9	Alte cheltuieli (titlu XI)	81.843,52	80.206,65	0,00	1.636,87	0,00	0,00	0,00	0,00	0,00
10	Active nefinanciare (titlu XV)	764.793,58	93.831,53	0,00	670.962,05	0,00	0,00	0,00	0,00	0,00
11	Total plati (titlul X cod 58) (rd.12 la rd.19)	0,00	0,00	0,00	0,00	0,00	0,00	0,00	0,00	0,00
12	Cheltuieli de personal (titlu I)	0,00	0,00	0,00	0,00	0,00	0,00	0,00	0,00	0,00

Cod rand	Denumire indicatori	TOTAL SURSE DE FINANTARE	Din care:									Bugetul Fondului pentru Mediu (I)								
			Finantare integrala din buget (A)	Credite externe (B)	Credite interne (C)	Fonduri externe nerambursabile (D)	Activitati finantate integral din venituri proprii (E)	Integral venituri proprii (F)	Venituri proprii si subventii (G)	8	9									
A	B	1=2+...+9	2	3	4	5	6	7	8	9	0,00	0,00	0,00	0,00	0,00	0,00	0,00	0,00	0,00	
13	Bunuri si servicii (titlul II)	0,00	0,00	0,00	0,00	0,00	0,00	0,00	0,00	0,00	0,00	0,00	0,00	0,00	0,00	0,00	0,00	0,00	0,00	0,00
14	Subventii (titlul IV)	0,00	0,00	0,00	0,00	0,00	0,00	0,00	0,00	0,00	0,00	0,00	0,00	0,00	0,00	0,00	0,00	0,00	0,00	0,00
15	Transferuri între unitati ale administratiei publice (titlul VI)	0,00	0,00	0,00	0,00	0,00	0,00	0,00	0,00	0,00	0,00	0,00	0,00	0,00	0,00	0,00	0,00	0,00	0,00	0,00
16	Alte transferuri (titlul VII)	0,00	0,00	0,00	0,00	0,00	0,00	0,00	0,00	0,00	0,00	0,00	0,00	0,00	0,00	0,00	0,00	0,00	0,00	0,00
17	Asistenta sociala (titlul IX)	0,00	0,00	0,00	0,00	0,00	0,00	0,00	0,00	0,00	0,00	0,00	0,00	0,00	0,00	0,00	0,00	0,00	0,00	0,00
18	Alte cheltuieli (titlul XI)	0,00	0,00	0,00	0,00	0,00	0,00	0,00	0,00	0,00	0,00	0,00	0,00	0,00	0,00	0,00	0,00	0,00	0,00	0,00
19	Active nefinanciare (titlul XV)	764.793,58	93.831,53	0,00	0,00	670.962,05	0,00	0,00	0,00	0,00	0,00	0,00	0,00	0,00	0,00	0,00	0,00	0,00	0,00	0,00
20	Total plati (titlul XII cod 60) (rd.21 la rd.28)	0,00	0,00	0,00	0,00	0,00	0,00	0,00	0,00	0,00	0,00	0,00	0,00	0,00	0,00	0,00	0,00	0,00	0,00	0,00
21	Cheltuieli de personal (titlul I)	0,00	0,00	0,00	0,00	0,00	0,00	0,00	0,00	0,00	0,00	0,00	0,00	0,00	0,00	0,00	0,00	0,00	0,00	0,00
22	Bunuri si servicii (titlul II)	0,00	0,00	0,00	0,00	0,00	0,00	0,00	0,00	0,00	0,00	0,00	0,00	0,00	0,00	0,00	0,00	0,00	0,00	0,00
23	Subventii (titlul IV)	0,00	0,00	0,00	0,00	0,00	0,00	0,00	0,00	0,00	0,00	0,00	0,00	0,00	0,00	0,00	0,00	0,00	0,00	0,00
24	Transferuri între unitati ale administratiei publice (titlul VI)	0,00	0,00	0,00	0,00	0,00	0,00	0,00	0,00	0,00	0,00	0,00	0,00	0,00	0,00	0,00	0,00	0,00	0,00	0,00

Cod rand	Denumire indicatori	TOTAL SURSE DE FINANTARE	Din care:					Integral venituri proprii (F)	Venituri proprii si subventii (G)	Bugetul Fondului pentru Mediu (I)
			Finantare integrala din buget (A)	Credite externe (B)	Credite interne (C)	Fonduri externe nerambursabile (D)	Activitati finantate integral din venituri proprii (E)			
A	B	1=2+..+9	2	3	4	5	6	7	8	9
25	Alte transferuri (titlul VII)	0,00	0,00	0,00	0,00	0,00	0,00	0,00	0,00	0,00
26	Asistenta sociala (titlul IX)	0,00	0,00	0,00	0,00	0,00	0,00	0,00	0,00	0,00
27	Alte cheltuieli (titlul XI)	0,00	0,00	0,00	0,00	0,00	0,00	0,00	0,00	0,00
28	Active nefinanciare (titlul XV)	0,00	0,00	0,00	0,00	0,00	0,00	0,00	0,00	0,00

Indicator: 670302 - Biblioteci publice comunale, orasenesti, municipale

- lei -

Cod rand	Denumire indicatori	TOTAL SURSE DE FINANTARE	Din care:					Integral venituri proprii (F)	Venituri proprii si subventii (G)	Bugetul Fondului pentru Mediu (I)
			Finantare integrala din buget (A)	Credite externe (B)	Credite interne (C)	Fonduri externe nerambursabile (D)	Activitati finantate integral din venituri proprii (E)			
A	B	1=2+..+9	2	3	4	5	6	7	8	9
1	Total plati (titlul VIII cod 56+ titlul X cod 58) (rd.2+rd.11)	2.738,24	2.738,24	0,00	0,00	0,00	0,00	0,00	0,00	0,00
2	Total plati (titlul VIII cod 56) (rd.3 la rd.10)	0,00	0,00	0,00	0,00	0,00	0,00	0,00	0,00	0,00
3	Cheltuieli de personal (titlu I)	0,00	0,00	0,00	0,00	0,00	0,00	0,00	0,00	0,00
4	Bunuri si servicii(II)	0,00	0,00	0,00	0,00	0,00	0,00	0,00	0,00	0,00
	Subventii (titlu IV)	0,00	0,00	0,00	0,00	0,00	0,00	0,00	0,00	0,00

Cod rand	Denumire indicatori	TOTAL SURSE DE FINANTARE	Din care:							Bugetul Fondului pentru Mediu (I)
			Finantare integrala din buget (A)	Credite externe (B)	Credite interne (C)	Fonduri externe nerambursabile (D)	Activitati finantate integral din venituri proprii (E)	Integral venituri proprii (F)	Venituri proprii si subventii (G)	
A	B	1=2+..+9	2	3	4	5	6	7	8	9
5	Transferuri intre unitati ale administratiei publice (titlu VI)	0,00	0,00	0,00	0,00	0,00	0,00	0,00	0,00	0,00
6	Alte transferuri (titlu VII)	0,00	0,00	0,00	0,00	0,00	0,00	0,00	0,00	0,00
7	Asistenta sociala (titlu IX)	0,00	0,00	0,00	0,00	0,00	0,00	0,00	0,00	0,00
8	Alte cheltuieli (titlu XI)	0,00	0,00	0,00	0,00	0,00	0,00	0,00	0,00	0,00
9	Active nefinanciare (titlu XV)	0,00	0,00	0,00	0,00	0,00	0,00	0,00	0,00	0,00
10	Total plati (titlul X cod 58) (rd.12 la rd.19)	2.738,24	2.738,24	0,00	0,00	0,00	0,00	0,00	0,00	0,00
11	Cheltuieli de personal (titlul I)	0,00	0,00	0,00	0,00	0,00	0,00	0,00	0,00	0,00
12	Bunuri si servicii (titlul II)	2.738,24	2.738,24	0,00	0,00	0,00	0,00	0,00	0,00	0,00
13	Subventii (titlul IV)	0,00	0,00	0,00	0,00	0,00	0,00	0,00	0,00	0,00
14	Transferuri intre unitati ale administratiei publice (titlul VII)	0,00	0,00	0,00	0,00	0,00	0,00	0,00	0,00	0,00
15	Alte transferuri (titlul VII)	0,00	0,00	0,00	0,00	0,00	0,00	0,00	0,00	0,00
16	Asistenta sociala	0,00	0,00	0,00	0,00	0,00	0,00	0,00	0,00	0,00

Cod rand	Denumire indicatori	TOTAL SURSE DE FINANTARE	Din care:							Bugetul Fondului pentru Mediu (I)
			Finantare integrala din buget (A)	Credite externe (B)	Credite interne (C)	Fonduri externe nerambursabile (D)	Activitati finantate integral din venituri proprii (E)	Integral venituri proprii (F)	Venituri proprii si subventii (G)	
A	B	1=2+..+9	2	3	4	5	6	7	8	9
17	(titlul IX) Alte cheltuieli (titlul XI)	0,00	0,00	0,00	0,00	0,00	0,00	0,00	0,00	0,00
18	Active nefinanciare (titlul XV)	0,00	0,00	0,00	0,00	0,00	0,00	0,00	0,00	0,00
20	Total plati (titlul XII cod 60) (rd.21 la rd.28)	0,00	0,00	0,00	0,00	0,00	0,00	0,00	0,00	0,00
21	Cheltuieli de personal (titlul I)	0,00	0,00	0,00	0,00	0,00	0,00	0,00	0,00	0,00
22	Bunuri si servicii (titlul II)	0,00	0,00	0,00	0,00	0,00	0,00	0,00	0,00	0,00
23	Subventii (titlul IV)	0,00	0,00	0,00	0,00	0,00	0,00	0,00	0,00	0,00
24	Transferuri între unitati ale administratiei publice (titlul VI)	0,00	0,00	0,00	0,00	0,00	0,00	0,00	0,00	0,00
25	Alte transferuri (titlul VII)	0,00	0,00	0,00	0,00	0,00	0,00	0,00	0,00	0,00
26	Asistenta sociala (titlul IX)	0,00	0,00	0,00	0,00	0,00	0,00	0,00	0,00	0,00
27	Alte cheltuieli (titlul XI)	0,00	0,00	0,00	0,00	0,00	0,00	0,00	0,00	0,00
28	Active nefinanciare (titlul XV)	0,00	0,00	0,00	0,00	0,00	0,00	0,00	0,00	0,00

Indicator: 675000 - Alte servicii in domeniile culturii, recreerii si religiei

- lei -

Cod rand	Denumire indicatori	TOTAL SURSE DE FINANTARE	Din care:									Bugetul Fondului pentru Mediu (I)
			Finantare integrala din buget (A)	Credite externe (B)	Credite interne (C)	Fonduri externe nerambursabile (D)	Activitati finantate integral din venituri proprii (E)	Integral venituri proprii (F)	Venituri proprii si subventii (G)	9		
A	B	1=2+..+9	2	3	4	5	6	7	8	9		
	Total plati (titlul VIII cod 56+ titlul X cod 58) (rd.2+rd.11)	3.614.681,83	0,00	0,00	750.964,98	2.863.716,85	0,00	0,00	0,00	0,00	0,00	
1	Total plati (titlul VIII cod 56) (rd.3 la rd.10)	0,00	0,00	0,00	0,00	0,00	0,00	0,00	0,00	0,00	0,00	
2	Cheltuieli de personal (titlu I)	0,00	0,00	0,00	0,00	0,00	0,00	0,00	0,00	0,00	0,00	
3	Bunuri si servicii(II)	0,00	0,00	0,00	0,00	0,00	0,00	0,00	0,00	0,00	0,00	
4	Subventii (titlu IV)	0,00	0,00	0,00	0,00	0,00	0,00	0,00	0,00	0,00	0,00	
5	Transferuri intre unitati ale administratiei publice (titlu VI)	0,00	0,00	0,00	0,00	0,00	0,00	0,00	0,00	0,00	0,00	
6	Alte transferuri (titlu VII)	0,00	0,00	0,00	0,00	0,00	0,00	0,00	0,00	0,00	0,00	
7	Asistenta sociala (titlu IX)	0,00	0,00	0,00	0,00	0,00	0,00	0,00	0,00	0,00	0,00	
8	Alte cheltuieli (titlu XI)	0,00	0,00	0,00	0,00	0,00	0,00	0,00	0,00	0,00	0,00	
9	Active nefinanciare (titlu XV)	0,00	0,00	0,00	0,00	0,00	0,00	0,00	0,00	0,00	0,00	
10	Total plati (titlul X cod 58) (rd.12 la rd.19)	3.614.681,83	0,00	0,00	750.964,98	2.863.716,85	0,00	0,00	0,00	0,00	0,00	
11	Cheltuieli de personal (titlu I)	95.025,00	0,00	0,00	19.005,00	76.020,00	0,00	0,00	0,00	0,00	0,00	
12												

Cod rand	Denumire indicatori	TOTAL SURSE DE FINANTARE	Din care:							Bugetul Fondului pentru Mediu (I)
			Finantare integrala din buget (A)	Credite externe (B)	Credite interne (C)	Fonduri externe nerambursabile (D)	Activitati finantate integral din venituri proprii (E)	Integral venituri proprii (F)	Venituri proprii si subventii (G)	
A	B	1=2+...+9	2	3	4	5	6	7	8	9
13	Bunuri si servicii (titlul II)	0,00	0,00	0,00	0,00	0,00	0,00	0,00	0,00	0,00
14	Subventii (titlul IV)	0,00	0,00	0,00	0,00	0,00	0,00	0,00	0,00	0,00
15	Transferuri între unitati ale administratiei publice (titlul VI)	0,00	0,00	0,00	0,00	0,00	0,00	0,00	0,00	0,00
16	Alte transferuri (titlul VII)	0,00	0,00	0,00	0,00	0,00	0,00	0,00	0,00	0,00
17	Asistenta sociala (titlul IX)	0,00	0,00	0,00	0,00	0,00	0,00	0,00	0,00	0,00
18	Alte cheltuieli (titlul XI)	0,00	0,00	0,00	0,00	0,00	0,00	0,00	0,00	0,00
19	Active nefinanciare (titlul XV)	3.519.656,83	0,00	0,00	731.959,98	2.787.696,85	0,00	0,00	0,00	0,00
20	Total plati (titlul XII cod 60) (rd.21 la rd.28)	0,00	0,00	0,00	0,00	0,00	0,00	0,00	0,00	0,00
21	Cheltuieli de personal (titlul I)	0,00	0,00	0,00	0,00	0,00	0,00	0,00	0,00	0,00
22	Bunuri si servicii (titlul II)	0,00	0,00	0,00	0,00	0,00	0,00	0,00	0,00	0,00
23	Subventii (titlul IV)	0,00	0,00	0,00	0,00	0,00	0,00	0,00	0,00	0,00
24	Transferuri între unitati ale administratiei publice (titlul VI)	0,00	0,00	0,00	0,00	0,00	0,00	0,00	0,00	0,00

Cod rand	Denumire indicatori	TOTAL SURSE DE FINANTARE	Din care:						Integral venituri proprii (F)	Venituri proprii si subventii (G)	Bugetul Fondului pentru Mediu (I)
			Finantare integrala din buget (A)	Credite externe (B)	Credite interne (C)	Fonduri externe nerambursabile (D)	Activitati finantate integral din venituri proprii (E)	7			
A	B	1=2+..+9	2	3	4	5	6	7	8	9	
	Alte transferuri (titlul VII)	0,00	0,00	0,00	0,00	0,00	0,00	0,00	0,00	0,00	
25	Asistenta sociala (titlul IX)	0,00	0,00	0,00	0,00	0,00	0,00	0,00	0,00	0,00	
26	Alte cheltuieli (titlul XI)	0,00	0,00	0,00	0,00	0,00	0,00	0,00	0,00	0,00	
27	Active nefinanciare (titlul XV)	0,00	0,00	0,00	0,00	0,00	0,00	0,00	0,00	0,00	

Indicator: 840301 - Drumuri si poduri

- lei -

Cod rand	Denumire indicatori	TOTAL SURSE DE FINANTARE	Din care:						Integral venituri proprii (F)	Venituri proprii si subventii (G)	Bugetul Fondului pentru Mediu (I)
			Finantare integrala din buget (A)	Credite externe (B)	Credite interne (C)	Fonduri externe nerambursabile (D)	Activitati finantate integral din venituri proprii (E)	7			
A	B	1=2+..+9	2	3	4	5	6	7	8	9	
	Total plati (titlul VIII cod 56+ titlul X cod 58) (rd.2+rd.11)	28.203,00	28.203,00	0,00	0,00	0,00	0,00	0,00	0,00	0,00	
1	Total plati (titlul VIII cod 56) (rd.3 la rd.10)	28.203,00	28.203,00	0,00	0,00	0,00	0,00	0,00	0,00	0,00	
2	Cheltuieli de personal (titlu I)	0,00	0,00	0,00	0,00	0,00	0,00	0,00	0,00	0,00	
3	Bunuri si servicii(II)	0,00	0,00	0,00	0,00	0,00	0,00	0,00	0,00	0,00	
4	Subventii (titlu IV)	0,00	0,00	0,00	0,00	0,00	0,00	0,00	0,00	0,00	

Cod rand	Denumire indicatori	TOTAL SURSE DE FINANTARE	Din care:							Bugetul Fondului pentru Mediu (I)
			Finantare integrala din buget (A)	Credite externe (B)	Credite interne (C)	Fonduri externe nerambursabile (D)	Activitati finantate integral din venituri proprii (E)	Integral venituri proprii (F)	Venituri proprii si subventii (G)	
A	B	1=2+..+9	2	3	4	5	6	7	8	9
5	Transferuri intre unitati ale administratiei publice (titlu VI)	0,00	0,00	0,00	0,00	0,00	0,00	0,00	0,00	0,00
6	Alte transferuri (titlu VII)	0,00	0,00	0,00	0,00	0,00	0,00	0,00	0,00	0,00
7	Asistenta sociala (titlu IX)	0,00	0,00	0,00	0,00	0,00	0,00	0,00	0,00	0,00
8	Alte cheltuieli (titlu XI)	0,00	0,00	0,00	0,00	0,00	0,00	0,00	0,00	0,00
9	Active nefinanciare (titlu XV)	28.203,00	28.203,00	0,00	0,00	0,00	0,00	0,00	0,00	0,00
10	Total plati (titlul X cod 58) (rd.12 la rd.19)	0,00	0,00	0,00	0,00	0,00	0,00	0,00	0,00	0,00
11	Cheltuieli de personal (titlul I)	0,00	0,00	0,00	0,00	0,00	0,00	0,00	0,00	0,00
12	Bunuri si servicii (titlul II)	0,00	0,00	0,00	0,00	0,00	0,00	0,00	0,00	0,00
13	Subventii (titlul IV)	0,00	0,00	0,00	0,00	0,00	0,00	0,00	0,00	0,00
14	Transferuri intre unitati ale administratiei publice (titlul VI)	0,00	0,00	0,00	0,00	0,00	0,00	0,00	0,00	0,00
15	Alte transferuri (titlul VII)	0,00	0,00	0,00	0,00	0,00	0,00	0,00	0,00	0,00
16	Asistenta sociala	0,00	0,00	0,00	0,00	0,00	0,00	0,00	0,00	0,00

Cod rand	Denumire indicatori	TOTAL SURSE DE FINANTARE	Din care:							Bugetul Fondului pentru Mediu (I)
			Finantare integrala din buget (A)	Credite externe (B)	Credite interne (C)	Fonduri externe nerambursabile (D)	Activitati finantate integral din venituri proprii (E)	Integral venituri proprii (F)	Venituri proprii si subventii (G)	
A	B	1=2+..+9	2	3	4	5	6	7	8	9
17	(titlul IX) Alte cheltuieli (titlul XI)	0,00	0,00	0,00	0,00	0,00	0,00	0,00	0,00	0,00
18	Active nefinanciare (titlul XV)	0,00	0,00	0,00	0,00	0,00	0,00	0,00	0,00	0,00
19	Total platii (titlul XII cod 60) (rd.21 la rd.28)	0,00	0,00	0,00	0,00	0,00	0,00	0,00	0,00	0,00
20	Cheltuieli de personal (titlul I)	0,00	0,00	0,00	0,00	0,00	0,00	0,00	0,00	0,00
21	Bunuri si servicii (titlul II)	0,00	0,00	0,00	0,00	0,00	0,00	0,00	0,00	0,00
22	Subventii (titlul IV)	0,00	0,00	0,00	0,00	0,00	0,00	0,00	0,00	0,00
23	Transferuri între unitati ale administratiei publice (titlul VI)	0,00	0,00	0,00	0,00	0,00	0,00	0,00	0,00	0,00
24	Alte transferuri (titlul VII)	0,00	0,00	0,00	0,00	0,00	0,00	0,00	0,00	0,00
25	Asistenta sociala (titlul IX)	0,00	0,00	0,00	0,00	0,00	0,00	0,00	0,00	0,00
26	Alte cheltuieli (titlul XI)	0,00	0,00	0,00	0,00	0,00	0,00	0,00	0,00	0,00
27	Active nefinanciare (titlul XV)	0,00	0,00	0,00	0,00	0,00	0,00	0,00	0,00	0,00
28										

Director executiv,
ec. Igescu Cornelia.

Sef serviciu,
ec. Stancu Ingrid



Ordinator credite,
dr. ec. Stefae



**ANEXA 28 SITUATIA PLATILOR EFECTUATE LA TITLUL 61 "PROIECTE CU FINANTARE DIN
SUMELE AFERENTE COMPONENTEI DE IMPRUMUTURI A PNRR" SI LA
TITLUL 65 "CHELTUIELI AFERENTE PROGRAMELOR CU FINANTARE RAMBURSABILA"**

CONSOLIDAT nivel Ordonator Principal de Credite

Perioada raportare:

SECTIUNEA A – Informatii generale

Denumire entitate publica: JUDETUL DAMBOVITA

CIF entitate publica: 4280205

Ordonator credite,

dl. ec. Stefan Condelescu



Sinector executiv,

ec. Igea Comen.

Sef serviciu,

ec. Stau Ingoas



Anexa 30 PLATI RESTANTE
si situatia numarului de posturi CONSOLIDAT
nivel Ordonator Principal de Credite

Perioada raportare: MAR-2024

SECTIUNEA A – Informatii generale

Denumire entitate publica: **JUDETUL DAMBOVITA**

CIF entitate publica: **4280205**

Sector Bugetar: **02.Bugetul local (administratie locala)**

SECTIUNEA B – A.Integral de la buget – SECTIUNEA B – Plati restante

- lei -

Cod rand	Denumirea indicatorilor	Sold la inceputul anului	Sold la finele perioadei	
			TOTAL	Din care: afereant sumelor angajate cu prevederi bugetare
A	B	1	2	3
1	PLATI RESTANTE-TOTAL (rd.8+15+22+29+36+43+50+57+76+83)	6.332.666,00	0,00	0,00
2	-sub 30 de zile - (rd.9+16+23+30+37+44+51+58+77+84)	6.332.666,00	0,00	0,00
3	-peste 30 de zile - (rd.10+17+24+31+38+45+52+59+78+85)	0,00	0,00	0,00
4	-peste 60 de zile - (rd.11+18+25+32+39+46+53+60+79+86)	0,00	0,00	0,00
5	-peste 90 de zile - (rd.12+19 +26+33+40+47+54+61+80+87)	0,00	0,00	0,00
6	-peste 120 zile - (rd.13+20+ 27+34+41+48+55+62+81+88)	0,00	0,00	0,00
7	-peste 1 an - (rd.14+21+28+35+42+49+56+63+82+89)	0,00	0,00	0,00
8	Plati restante catre furnizori, creditorii din operatii comerciale (ct.4010100, ct.4030100, ct.4620101, ct.4620109)(rd.9+10+11+12+13+14), din care:	0,00	0,00	0,00
9	-sub 30 de zile	0,00	0,00	0,00
10	-peste 30 de zile	0,00	0,00	0,00
11	-peste 60 de zile	0,00	0,00	0,00
12	-peste 90 de zile	0,00	0,00	0,00
13	-peste 120 zile	0,00	0,00	0,00
14	-peste 1 an	0,00	0,00	0,00
15	Plati restante catre furnizori, creditorii din operatii comerciale din investitii (ct.4040100, ct.4050100, ct.4620101, ct.4620103, ct.4620109) (rd.16+17+18+19+20+21), din care:	6.332.666,00	0,00	0,00
16	-sub 30 de zile	6.332.666,00	0,00	0,00
17	-peste 30 de zile	0,00	0,00	0,00
18	-peste 60 de zile	0,00	0,00	0,00
19	-peste 90 de zile	0,00	0,00	0,00
20	-peste 120 zile	0,00	0,00	0,00

Cod rand	Denumirea indicatorilor	Sold la inceputul anului	Sold la finele perioadei	
			TOTAL	Din care:
				aferent sumelor angajate cu prevederi bugetare
A	B	1	2	3
21	-peste 1 an	0,00	0,00	0,00
22	Plati restante fata de bugetul general consolidat (ct.4310100, ct.4310200, ct.4310300, ct.4310400, ct.4310500, ct.4310700, ct.4370100, ct.4370200, ct.4370300, ct. 4420300, ct. 4440000, ct. 4480100) (rd.23+24+25+26+27+28), din care:	0,00	0,00	0,00
23	-sub 30 de zile	0,00	0,00	0,00
24	-peste 30 de zile	0,00	0,00	0,00
25	-peste 60 de zile	0,00	0,00	0,00
26	-peste 90 de zile	0,00	0,00	0,00
27	-peste 120 zile	0,00	0,00	0,00
28	-peste 1 an	0,00	0,00	0,00
29	Plati restante fata de salariati (drepturi salariale) (ct.4210000, ct. 4230000, ct.4260000, ct.4260100, ct.4270100, ct. 4270300, ct. 4270301, ct.4280101) (rd.30+31+32+33+34+35), din care:	0,00	0,00	0,00
30	-sub 30 de zile	0,00	0,00	0,00
31	-peste 30 de zile	0,00	0,00	0,00
32	-peste 60 de zile	0,00	0,00	0,00
33	-peste 90 de zile	0,00	0,00	0,00
34	-peste 120 zile	0,00	0,00	0,00
35	-peste 1 an	0,00	0,00	0,00
36	Plati restante fata de alte categorii de persoane (ct.4220100, ct. 4220200, ct.4240000, ct 4260200, ct. 4270200, ct.4270300, ct.4270302, ct.4290000, ct.4380000) (rd.37+38+39+40+41+42), din care:	0,00	0,00	0,00
37	-sub 30 de zile	0,00	0,00	0,00
38	-peste 30 de zile	0,00	0,00	0,00
39	-peste 60 de zile	0,00	0,00	0,00
40	-peste 90 de zile	0,00	0,00	0,00
41	-peste 120 zile	0,00	0,00	0,00
42	-peste 1 an	0,00	0,00	0,00
43	Creditori bugetari (ct.4670100, ct. 4670200, ct. 4670300, ct. 4670400, ct.4670500, ct. 4670900) (rd.44+45+46+47+48+49), din care:	0,00	0,00	0,00
44	-sub 30 de zile	0,00	0,00	0,00
45	-peste 30 de zile	0,00	0,00	0,00
46	-peste 60 de zile	0,00	0,00	0,00
47	-peste 90 de zile	0,00	0,00	0,00
48	-peste 120 zile	0,00	0,00	0,00
49	-peste 1 an	0,00	0,00	0,00
50	Imprumuturi nerambursate la scadenta (ct.1610100, ct.1620100, ct.1630100, ct.1640100, ct.1650100, ct.1670101, ct.1670102, ct.1670103, ct.1670108, ct.1670109, ct.1690100, ct.5190101, ct.5190102, ct.5190104, ct.5190105, ct.5190106, ct.5190108, ct.5190109, ct.5190110, ct.5190180, ct.5190190) (rd.51+52+53+54+55+56), din care:	0,00	0,00	0,00
51	-sub 30 de zile	0,00	0,00	0,00
52	-peste 30 de zile	0,00	0,00	0,00
53	-peste 60 de zile	0,00	0,00	0,00
54	-peste 90 de zile	0,00	0,00	0,00
55	-peste 120 zile	0,00	0,00	0,00
56	-peste 1 an	0,00	0,00	0,00

Cod rand	Denumirea indicatorilor	Sold la inceputul anului	Sold la finele perioadei	
			TOTAL	Din care:
				afere sumelor angajate cu prevederi bugetare
A	B	1	2	3
57	Dobanzi restante, din care: (aferele celor de la rd.50): (ct.1680100, ct.1680200, ct. 1680300, ct. 1680400, ct.1680500,ct.1680701, ct.1680702, ct.1680703, ct.1680708, ct.1680709, ct.5180604, ct. 5180605, ct.5180606, ct.5180608, ct. 5180609, ct.5180800) (rd. 58+59+ 60+61+62+63), din care:	0,00	0,00	0,00
58	-sub 30 de zile	0,00	0,00	0,00
59	-peste 30 de zile	0,00	0,00	0,00
60	-peste 60 de zile	0,00	0,00	0,00
61	-peste 90 de zile	0,00	0,00	0,00
62	-peste 120 zile	0,00	0,00	0,00
63	-peste 1 an	0,00	0,00	0,00

Sinteza platilor restante si arieratelor (lei)

Nr. rd.	Explicatie	Plati restante		Plati restante aferele programelor nationale		Plati restante aferele fondurilor externe nerambursabile postaderare		Plati restante aferele fondurilor externe nerambursabile postaderare (sursa 08/D)	
		total	din care: arierate	total	din care: arierate	total	din care: arierate	total	din care: arierate
		0	1.1	2	2.1	3	3.1	4	4.1
70	Sold la finele lunii precedente - Sinteza platilor restante si arieratelor (lei)	0,00	0,00	0,00	0,00	0,00	0,00	0,00	0,00
71	Sold la finele perioadei -- Sinteza platilor restante si arieratelor (lei)	0,00	0,00	0,00	0,00	0,00	0,00	0,00	0,00
72	% diminuare arierate luna raportare (rd.72=1- rd.71/rd.70)x100 -- Integral de la buget - Sinteza platilor restante si arieratelor (lei)	0,00	0,00	0,00	0,00	0,00	0,00	0,00	0,00

Sinteza centralizata a arieratelor bugetului general al unitatii administrativ-teritoriale

Nr. rd.	Explicatie	Total arierate	Arierate aferente programelor nationale ale u.a.t. si institutiilor publice subordonate, cu exceptia celor finantate integral din venituri proprii	FEN		Total arierate ale institutiilor publice finantate integral din venituri proprii	Sume care fac obiectul art.49 alin. 13 [^] 2) din Legea 273/ 2006)
				Arierate aferente fondurilor externe nerambursabile postaderare ale u.a.t. si institutiilor publice subordonate , cu exceptia celor finantate integral din venituri proprii	Arierate aferente fondurilor externe nerambursabile postaderare (sursa 08) alt u.a.t. si institutiilor publice subordonate, cu exceptia celor finantate integral din venituri proprii		
		1	2	3	4	5	6=1-2-3-4-5
73	Sold la finele lunii precedente -- Sinteza centralizata a arieratelor bugetului general al unitatii administrativ-teritoriale (lei)	0,00	0,00	0,00	0,00	0,00	0,00
74	Sold la finele perioadei -- Sinteza centralizata a arieratelor bugetului general al unitatii administrativ-teritoriale (lei)	0,00	0,00	0,00	0,00	0,00	0,00
75	% diminuare arierate luna raportare $?(rd75=1-rd74/rd73) \times 100$ -- Integral de la buget - Sinteza centralizata a arieratelor bugetului general al unitatii administrativ-teritoriale (lei)	0,00	0,00	0,00	0,00	0,00	0,00

Indicator : 510103

Cod rand	Denumire rand	Numar posturi la finele lunii de raportare
64	Numar de posturi aprobate (finantate)	183,00
65	Numar de posturi ocupate	150,00
66	Numar de posturi vacante	33,00
67	Numar mediu de posturi remunerat	147,00
68	Numar de posturi ocupate de persoane care cumuleaza pensia cu salariul	3,00
69	Numar de consilieri locali	34,00

Indicator : 615000

Cod rand	Denumire rand	Numar posturi la finele lunii de raportare
64	Numar de posturi aprobate (finantate)	102,00
65	Numar de posturi ocupate	101,00
66	Numar de posturi vacante	1,00
67	Numar mediu de posturi remunerat	101,00
68	Numar de posturi ocupate de persoane care cumuleaza pensia cu salariul	3,00
69	Numar de consilieri locali	0,00

Indicator : 670302

Cod rand	Denumire rand	Numar posturi la finele lunii de raportare
64	Numar de posturi aprobate (finantate)	30,00
65	Numar de posturi ocupate	27,00
66	Numar de posturi vacante	3,00
67	Numar mediu de posturi remunerat	27,00
68	Numar de posturi ocupate de persoane care cumuleaza pensia cu salariul	0,00
69	Numar de consilieri locali	0,00

Indicator : 680502

Cod rand	Denumire rand	Numar posturi la finele lunii de raportare
64	Numar de posturi aprobate (finantate)	356,00
65	Numar de posturi ocupate	239,00
66	Numar de posturi vacante	117,00
67	Numar mediu de posturi remunerat	236,00
68	Numar de posturi ocupate de persoane care cumuleaza pensia cu salariul	2,00
69	Numar de consilieri locali	0,00

Indicator : 680600

Cod rand	Denumire rand	Numar posturi la finele lunii de raportare
64	Numar de posturi aprobate (finantate)	909,00
65	Numar de posturi ocupate	521,00
66	Numar de posturi vacante	388,00
67	Numar mediu de posturi remunerat	500,00

68	Numar de posturi ocupate de persoane care cumuleaza pensia cu salariul	4,00
69	Numar de consilieri locali	0,00

SECTIUNEA B – F.Integral venituri proprii – SECTIUNEA B – Plati restante

- lei -

Cod rand	Denumirea indicatorilor	Sold la inceputul anului	Sold la finele perioadei	
			TOTAL	Din care:
				afertent sumelor angajate cu prevederi bugetare
A	B	1	2	3
1	PLATI RESTANTE-TOTAL (rd.8+15+22+29+36+43+50+57+76+83)	18.304.661,00	18.649.157,00	18.649.157,00
2	-sub 30 de zile - (rd.9+16+23+30+37+44+51+58+77+84)	10.824.232,00	3.475.299,00	3.475.299,00
3	-peste 30 de zile - (rd.10+17+24+31+38+45+52+59+78+85)	7.418.192,00	6.985.806,00	6.985.806,00
4	-peste 60 de zile - (rd.11+18+25+32+39+46+53+60+79+86)	62.237,00	8.188.052,00	8.188.052,00
5	-peste 90 de zile - (rd.12+19 +26+33+40+47+54+61+80+87)	0,00	0,00	0,00
6	-peste 120 zile - (rd.13+20+ 27+34+41+48+55+62+81+88)	0,00	0,00	0,00
7	-peste 1 an - (rd.14+21+28+35+42+49+56+63+82+89)	0,00	0,00	0,00
8	Plati restante catre furnizori, creditorii din operatii comerciale (ct.4010100, ct.4030100, ct.4620101, ct.4620109)(rd.9+10+11+12+13+14), din care:	18.304.661,00	18.649.157,00	18.649.157,00
9	-sub 30 de zile	10.824.232,00	3.475.299,00	3.475.299,00
10	-peste 30 de zile	7.418.192,00	6.985.806,00	6.985.806,00
11	-peste 60 de zile	62.237,00	8.188.052,00	8.188.052,00
12	-peste 90 de zile	0,00	0,00	0,00
13	-peste 120 zile	0,00	0,00	0,00
14	-peste 1 an	0,00	0,00	0,00
15	Plati restante catre furnizori, creditorii din operatii comerciale din investitii (ct.4040100, ct.4050100, ct.4620101, ct.4620103, ct.4620109) (rd.16+17+18+19+20+21), din care:	0,00	0,00	0,00
16	-sub 30 de zile	0,00	0,00	0,00
17	-peste 30 de zile	0,00	0,00	0,00
18	-peste 60 de zile	0,00	0,00	0,00
19	-peste 90 de zile	0,00	0,00	0,00
20	-peste 120 zile	0,00	0,00	0,00
21	-peste 1 an	0,00	0,00	0,00
22	Plati restante fata de bugetul general consolidat (ct.4310100, ct.4310200, ct.4310300, ct.4310400, ct.4310500, ct.4310700, ct.4370100, ct.4370200, ct.4370300, ct. 4420300, ct. 4440000, ct. 4480100) (rd.23+24+25+26+27+28), din care:	0,00	0,00	0,00
23	-sub 30 de zile	0,00	0,00	0,00
24	-peste 30 de zile	0,00	0,00	0,00
25	-peste 60 de zile	0,00	0,00	0,00
26	-peste 90 de zile	0,00	0,00	0,00
27	-peste 120 zile	0,00	0,00	0,00
28	-peste 1 an	0,00	0,00	0,00
29	Plati restante fata de salariatii (drepturi salariale) (ct.4210000, ct. 4230000, ct.4260000, ct.4260100, ct.4270100, ct. 4270300, ct. 4270301, ct.4280101) (rd.30+31+32+33+34+35), din care:	0,00	0,00	0,00
30	-sub 30 de zile	0,00	0,00	0,00
31	-peste 30 de zile	0,00	0,00	0,00

Cod rand	Denumirea indicatorilor	Sold la inceputul anului	Sold la finele perioadei	
			TOTAL	Din care: afere sumelor angajate cu prevederi bugetare
A	B	1	2	3
32	-peste 60 de zile	0,00	0,00	0,00
33	-peste 90 de zile	0,00	0,00	0,00
34	-peste 120 zile	0,00	0,00	0,00
35	-peste 1 an	0,00	0,00	0,00
36	Plati restante fata de alte categorii de persoane (ct.4220100, ct. 4220200, ct.4240000, ct 4260200, ct. 4270200, ct.4270300, ct.4270302, ct.4290000, ct.4380000) (rd.37+38+39+40+41+42), din care:	0,00	0,00	0,00
37	-sub 30 de zile	0,00	0,00	0,00
38	-peste 30 de zile	0,00	0,00	0,00
39	-peste 60 de zile	0,00	0,00	0,00
40	-peste 90 de zile	0,00	0,00	0,00
41	-peste 120 zile	0,00	0,00	0,00
42	-peste 1 an	0,00	0,00	0,00
43	Creditori bugetari (ct.4670100, ct. 4670200, ct. 4670300, ct. 4670400, ct.4670500, ct. 4670900) (rd.44+45+46+47+48+49) , din care:	0,00	0,00	0,00
44	-sub 30 de zile	0,00	0,00	0,00
45	-peste 30 de zile	0,00	0,00	0,00
46	-peste 60 de zile	0,00	0,00	0,00
47	-peste 90 de zile	0,00	0,00	0,00
48	-peste 120 zile	0,00	0,00	0,00
49	-peste 1 an	0,00	0,00	0,00
50	Imprumuturi nerambursate la scadenta (ct.1610100, ct.1620100, ct.1630100, ct.1640100, ct.1650100, ct.1670101, ct.1670102, ct.1670103, ct.1670108, ct.1670109, ct.1690100,ct.5190101, ct.5190102, ct.5190104, ct.5190105, ct.5190106, ct.5190108, ct.5190109, ct.5190110, ct.5190180, ct.5190190) (rd.51+52+53+54+55+56) , din care:	0,00	0,00	0,00
51	-sub 30 de zile	0,00	0,00	0,00
52	-peste 30 de zile	0,00	0,00	0,00
53	-peste 60 de zile	0,00	0,00	0,00
54	-peste 90 de zile	0,00	0,00	0,00
55	-peste 120 zile	0,00	0,00	0,00
56	-peste 1 an	0,00	0,00	0,00
57	Dobanzi restante, din care: (afere celor de la rd.50): (ct.1680100, ct.1680200, ct. 1680300, ct. 1680400, ct.1680500,ct.1680701, ct.1680702, ct.1680703, ct.1680708, ct.1680709, ct.5180604, ct. 5180605, ct.5180606, ct.5180608, ct. 5180609, ct.5180800) (rd. 58+59+ 60+61+62+63), din care:	0,00	0,00	0,00
58	-sub 30 de zile	0,00	0,00	0,00
59	-peste 30 de zile	0,00	0,00	0,00
60	-peste 60 de zile	0,00	0,00	0,00
61	-peste 90 de zile	0,00	0,00	0,00
62	-peste 120 zile	0,00	0,00	0,00
63	-peste 1 an	0,00	0,00	0,00

Sinteza platilor restante si arieratelor (lei)

Nr. rd.	Explicatie	Plati restante		Plati restante aferente programelor nationale		Plati restante aferente fondurilor externe nerambursabile postaderare		Plati restante aferente fondurilor externe nerambursabile postaderare (sursa 08/D)	
		total	din care: arierate	total	din care: arierate	total	din care: arierate	total	din care: arierate
	0	1	1.1	2	2.1	3	3.1	4	4.1
70	Sold la finele lunii precedente - Sinteza platilor restante si arieratelor (lei)	21.669.089,00	0,00	0,00	0,00	0,00	0,00	0,00	0,00
71	Sold la finele perioadei -- Sinteza platilor restante si arieratelor (lei)	18.649.157,00	0,00	0,00	0,00	0,00	0,00	0,00	0,00
72	% diminuare arierate luna raportare (rd.72=1-rd.71/rd.70)x100 -- Integral de la buget - Sinteza platilor restante si arieratelor (lei)	0,00	0,00	0,00	0,00	0,00	0,00	0,00	0,00

Sinteza centralizata a arieratelor bugetului general al unitatii administrativ-teritoriale

Nr. rd.	Explicatie	Total arierate	Arierate aferente programelor nationale ale u.a.t. si institutiilor publice subordonate, cu exceptia celor finantate integral din venituri proprii	FEN		Total arierate ale institutiilor publice finantate integral din venituri proprii	Sume care fac obiectul art.49 alin. 13^2) din Legea 273/ 2006)
				Arierate aferente fondurilor externe nerambursabile postaderare ale u.a.t. si institutiilor publice subordonate , cu exceptia celor finantate integral din venituri proprii	Arierate aferente fondurilor externe nerambursabile postaderare (sursa 08) alt u.a.t. si institutiilor publice subordonate, cu exceptia celor finantate integral din venituri proprii		
		1	2	3	4	5	6=1-2-3-4-5
73	Sold la finele lunii precedente -- Sinteza centralizata a arieratelor bugetului general al unitatii administrativ-teritoriale (lei)	0,00	0,00	0,00	0,00	0,00	0,00
74	Sold la finele perioadei -- Sinteza centralizata a arieratelor bugetului general al unitatii administrativ-teritoriale (lei)	0,00	0,00	0,00	0,00	0,00	0,00
75	% diminuare arierate luna raportare $?(rd75=1-rd74/rd73)x100$ -- Integral de la buget - Sinteza centralizata a arieratelor bugetului general al unitatii administrativ-teritoriale (lei)	0,00	0,00	0,00	0,00	0,00	0,00

Indicator : 660601

Cod rand	Denumire rand	Numar posturi la finele lunii de raportare
64	Numar de posturi aprobate (finantate)	2.300,00
65	Numar de posturi ocupate	2.034,00
66	Numar de posturi vacante	266,00
67	Numar mediu de posturi remunerate	2.034,00
68	Numar de posturi ocupate de persoane care cumuleaza pensia cu salariul	6,00
69	Numar de consilieri locali	0,00

SECTIUNEA B – G.Venituri proprii si subventii – SECTIUNEA B – Plati restante

- lei -

Cod rand	Denumirea indicatorilor	Sold la inceputul anului	Sold la finele perioadei	
			TOTAL	Din care: afere sumelor angajate cu prevederi bugetare
A	B	1	2	3
1	PLATI RESTANTE-TOTAL (rd.8+15+22+29+36+43+50+57+76+83)	29.618,00	0,00	0,00
2	-sub 30 de zile - (rd.9+16+23+30+37+44+51+58+77+84)	0,00	0,00	0,00
3	-peste 30 de zile - (rd.10+17+24+31+38+45+52+59+78+85)	29.618,00	0,00	0,00
4	-peste 60 de zile - (rd.11+18+25+32+39+46+53+60+79+86)	0,00	0,00	0,00
5	-peste 90 de zile - (rd.12+19 +26+33+40+47+54+61+80+87)	0,00	0,00	0,00
6	-peste 120 zile - (rd.13+20+ 27+34+41+48+55+62+81+88)	0,00	0,00	0,00
7	-peste 1 an - (rd.14+21+28+35+42+49+56+63+82+89)	0,00	0,00	0,00
8	Plati restante catre furnizori, creditorii din operatii comerciale (ct.4010100, ct.4030100, ct.4620101, ct.4620109)(rd.9+10+11+12+13+14), din care:	29.618,00	0,00	0,00
9	-sub 30 de zile	0,00	0,00	0,00
10	-peste 30 de zile	29.618,00	0,00	0,00
11	-peste 60 de zile	0,00	0,00	0,00
12	-peste 90 de zile	0,00	0,00	0,00
13	-peste 120 zile	0,00	0,00	0,00
14	-peste 1 an	0,00	0,00	0,00
15	Plati restante catre furnizori, creditorii din operatii comerciale din investitii (ct.4040100, ct.4050100, ct.4620101, ct.4620103, ct.4620109) (rd.16+17+18+19+20+21), din care:	0,00	0,00	0,00
16	-sub 30 de zile	0,00	0,00	0,00
17	-peste 30 de zile	0,00	0,00	0,00
18	-peste 60 de zile	0,00	0,00	0,00
19	-peste 90 de zile	0,00	0,00	0,00
20	-peste 120 zile	0,00	0,00	0,00
21	-peste 1 an	0,00	0,00	0,00
22	Plati restante fata de bugetul general consolidat (ct.4310100, ct.4310200, ct.4310300, ct.4310400, ct.4310500, ct.4310700, ct.4370100, ct.4370200, ct.4370300, ct. 4420300, ct. 4440000, ct. 4480100) (rd.23+24+25+26+27+28), din care:	0,00	0,00	0,00
23	-sub 30 de zile	0,00	0,00	0,00
24	-peste 30 de zile	0,00	0,00	0,00
25	-peste 60 de zile	0,00	0,00	0,00
26	-peste 90 de zile	0,00	0,00	0,00
27	-peste 120 zile	0,00	0,00	0,00
28	-peste 1 an	0,00	0,00	0,00
29	Plati restante fata de salariati (drepturi salariale) (ct.4210000, ct. 4230000, ct.4260000, ct.4260100, ct.4270100, ct. 4270300, ct. 4270301, ct.4280101) (rd.30+31+32+33+34+35), din care:	0,00	0,00	0,00
30	-sub 30 de zile	0,00	0,00	0,00
31	-peste 30 de zile	0,00	0,00	0,00

Cod rand	Denumirea indicatorilor	Sold la inceputul anului	Sold la finele perioadei	
			TOTAL	Din care: afere sumelor angajate cu prevederi bugetare
A	B	1	2	3
		0,00	0,00	0,00
32	-peste 60 de zile	0,00	0,00	0,00
33	-peste 90 de zile	0,00	0,00	0,00
34	-peste 120 zile	0,00	0,00	0,00
35	-peste 1 an	0,00	0,00	0,00
36	Plati restante fata de alte categorii de persoane (ct.4220100, ct. 4220200, ct.4240000, ct 4260200, ct. 4270200, ct.4270300, ct.4270302, ct.4290000, ct.4380000) (rd.37+38+39+40+41+42), din care:	0,00	0,00	0,00
37	-sub 30 de zile	0,00	0,00	0,00
38	-peste 30 de zile	0,00	0,00	0,00
39	-peste 60 de zile	0,00	0,00	0,00
40	-peste 90 de zile	0,00	0,00	0,00
41	-peste 120 zile	0,00	0,00	0,00
42	-peste 1 an	0,00	0,00	0,00
43	Creditori bugetari (ct.4670100, ct. 4670200, ct. 4670300, ct. 4670400, ct.4670500, ct. 4670900) (rd.44+45+46+47+48+49) , din care:	0,00	0,00	0,00
44	-sub 30 de zile	0,00	0,00	0,00
45	-peste 30 de zile	0,00	0,00	0,00
46	-peste 60 de zile	0,00	0,00	0,00
47	-peste 90 de zile	0,00	0,00	0,00
48	-peste 120 zile	0,00	0,00	0,00
49	-peste 1 an	0,00	0,00	0,00
50	Imprumuturi nerambursate la scadenta (ct.1610100, ct.1620100, ct.1630100, ct.1640100, ct.1650100, ct.1670101, ct.1670102, ct.1670103, ct.1670108, ct.1670109, ct.1690100,ct.5190101, ct.5190102, ct.5190104, ct.5190105, ct.5190106, ct.5190108, ct.5190109, ct.5190110, ct.5190180, ct.5190190) (rd.51+52+53+54+55+56) , din care:	0,00	0,00	0,00
51	-sub 30 de zile	0,00	0,00	0,00
52	-peste 30 de zile	0,00	0,00	0,00
53	-peste 60 de zile	0,00	0,00	0,00
54	-peste 90 de zile	0,00	0,00	0,00
55	-peste 120 zile	0,00	0,00	0,00
56	-peste 1 an	0,00	0,00	0,00
57	Dobanzi restante, din care: (afere celor de la rd.50): (ct.1680100, ct.1680200, ct. 1680300, ct. 1680400, ct.1680500,ct.1680701, ct.1680702, ct.1680703, ct.1680708, ct.1680709, ct.5180604, ct. 5180605, ct.5180606, ct.5180608, ct. 5180609, ct.5180800) (rd. 58+59+ 60+61+62+63), din care:	0,00	0,00	0,00
58	-sub 30 de zile	0,00	0,00	0,00
59	-peste 30 de zile	0,00	0,00	0,00
60	-peste 60 de zile	0,00	0,00	0,00
61	-peste 90 de zile	0,00	0,00	0,00
62	-peste 120 zile	0,00	0,00	0,00
63	-peste 1 an	0,00	0,00	0,00

Sinteza platilor restante si arieratelor (lei)

Nr. rd.	Explicatie	Plati restante		Plati restante aferente programelor nationale		Plati restante aferente fondurilor externe nerambursabile postaderare		Plati restante aferente fondurilor externe nerambursabile postaderare (sursa 08/D)	
		total	din care: arierate	total	din care: arierate	total	din care: arierate	total	din care: arierate
	0	1	1.1	2	2.1	3	3.1	4	4.1
70	Sold la finele lunii precedente - Sinteza platilor restante si arieratelor (lei)	0,00	0,00	0,00	0,00	0,00	0,00	0,00	0,00
71	Sold la finele perioadei -- Sinteza platilor restante si arieratelor (lei)	0,00	0,00	0,00	0,00	0,00	0,00	0,00	0,00
72	% diminuare arierate luna raportare (rd.72=1-rd.71/rd.70)x100 -- Integral de la buget - Sinteza platilor restante si arieratelor (lei)	0,00	0,00	0,00	0,00	0,00	0,00	0,00	0,00

Sinteza centralizata a arieratelor bugetului general al unitatii administrativ-teritoriale

Nr. rd.	Explicatie	Total arierate	Arierate aferente programelor nationale ale u.a.t. si institutiilor publice subordonate, cu exceptia celor finantate integral din venituri proprii	FEN		Total arierate ale institutiilor publice finantate integral din venituri proprii	Sume care fac obiectul art.49 alin. 13^2) din Legea 273/ 2006)
				Arierate aferente fondurilor externe nerambursabile postaderare ale u.a.t. si institutiilor publice subordonate , cu exceptia celor finantate integral din venituri proprii	Arierate aferente fondurilor externe nerambursabile postaderare (sursa 08) alt u.a.t. si institutiilor publice subordonate, cu exceptia celor finantate integral din venituri proprii		
		1	2	3	4	5	6=1-2-3-4-5
73	Sold la finele lunii precedente -- Sinteza centralizata a arieratelor bugetului general al unitatii administrativ-teritoriale (lei)	0,00	0,00	0,00	0,00	0,00	0,00
74	Sold la finele perioadei -- Sinteza centralizata a arieratelor bugetului general al unitatii administrativ-teritoriale (lei)	0,00	0,00	0,00	0,00	0,00	0,00
75	% diminuare arierate luna raportare $?(rd75=1-rd74/rd73) \times 100$ -- Integral de la buget - Sinteza centralizata a arieratelor bugetului general al unitatii administrativ-teritoriale (lei)	0,00	0,00	0,00	0,00	0,00	0,00

Indicator : 541000

Cod rand	Denumire rand	Numar posturi la finele lunii de raportare
		34,00
64	Numar de posturi aprobate (finantate)	30,00
65	Numar de posturi ocupate	4,00
66	Numar de posturi vacante	30,00
67	Numar mediu de posturi remunerate	2,00
68	Numar de posturi ocupate de persoane care cumuleaza pensia cu salariul	0,00
69	Numar de consilieri locali	

Indicator : 610500

Cod rand	Denumire rand	Numar posturi la finele lunii de raportare
		14,00
64	Numar de posturi aprobate (finantate)	8,00
65	Numar de posturi ocupate	6,00
66	Numar de posturi vacante	6,00
67	Numar mediu de posturi remunerate	0,00
68	Numar de posturi ocupate de persoane care cumuleaza pensia cu salariul	0,00
69	Numar de consilieri locali	

Indicator : 670303

Cod rand	Denumire rand	Numar posturi la finele lunii de raportare
		100,00
64	Numar de posturi aprobate (finantate)	75,00
65	Numar de posturi ocupate	25,00
66	Numar de posturi vacante	73,00
67	Numar mediu de posturi remunerate	2,00
68	Numar de posturi ocupate de persoane care cumuleaza pensia cu salariul	0,00
69	Numar de consilieri locali	

Indicator : 675000

Cod rand	Denumire rand	Numar posturi la finele lunii de raportare
		65,00
64	Numar de posturi aprobate (finantate)	48,00
65	Numar de posturi ocupate	17,00
66	Numar de posturi vacante	48,00
67	Numar mediu de posturi remunerate	1,00
68	Numar de posturi ocupate de persoane care cumuleaza pensia cu salariul	0,00
69	Numar de consilieri locali	

Ordinul de credit,
dr. ec. Stefan Cornea



Director executiv,
ec. Iosca Buncu
Jf

Șef serviciu,
ec. Ștefan Popa

SITUATIA FLUXURILOR DE TREZORERIE

31.03.2024

COD	DENUMIRE INDICATORI	Total	Casa ct. 5310101	Buget de stat ct. 5200100/7700000	Buget local ct. 5210100/7700000	Buget asiguarari sociale de stat ct. 5250101+/5250102/7700000	Buget asiguarari pentru somaj ct. 5740101+/5740102/7700000	Buget Fond national unitate de asiguarari sociale de sanatate ct. 5710100/7700000	Buget Fond pentru mediu ct. 5750100/7700000	Buget trezoreria statului ct. 5240100/7700000	Buget institutii publice finantate integral din venituri proprii ct. 5600101/7700000	Buget institutii publice finantate din venituri proprii si subventii ct. 5610101/7700000	Buget activitati finantate din venituri proprii si buget activitati de privatizare ct. 5620101/7700000	Buget imprumuturi interne si externe ct. 5130101+/5140101+/5160101+/5170101/7700000	Buget fonduri externe nerambursabile (sursa D) ct. 5150103/7700000	Alte disponibilitati (ct.5XX)	
03000																	
03002	1. Incasari	184.741,763	2.096,629		18.508,129						85.372,833	4.996,362		19.005	1.390,625	2.376,985	
03003	2. Plati	155.089,703	2.096,629		59.865,029						86.519,146	4.559,760		19.005	76,026	1.954,114	
03004	3. Numerar net din activitatea operationala (rd.02-rd.03)																
03006	1. Incasari	29.652,060			28.643,300						-1.146,313	436,602		-19,005	1.314,605	422,871	
03007	2. Plati	4.860			4.860												
03008	3. Numerar net din activitatea de investitii (rd.06-07)	24.612,596			17.872,105						1.565,915	46,914		2.339,965	2.787,697		
03010	1. Incasari	-24.607,736			-17.867,245						-1.565,915	-46,914		-2.339,965	-2.787,697		
03011	2. Plati	29.318,210			17.400,000						4.216,592			2.338,970	5.342,648		
03012	3. Numerar net din activitatea de finantare (rd.10-rd.11)	3.313,393			3.313,393												
03013	IV.CRESTEREA (DESCRISTEREA) NETA DE NUMERAR SI ECHIVALENT DE NUMERAR (rd.04+rd.08+rd.12)	25.804,817			13.886,607						4.216,592			2.338,970	5.342,648		
03014	V. NUMERAR SI ECHIVALENT DE NUMERAR LA INCEPUTUL ANULUI	30.849,141			24.662,662						1.304,364	389,688			3.869,556	422,871	
030142	-sume utilizate/transferate din excedentul anului precedent	118.369,184			100.988,779						4.216,592	1.712			5.342,647	7.819,454	
03015	VI.NUMERAR SI ECHIVALENT DE NUMERAR LA SFARSITUL PERIOADEI (rd.13+rd.14+rd.14.1-rd.14.2-rd.14.3)	26.939,239			17.400,000						4.216,592				5.342,647		
		122.259,086			108.251,441						1.304,364	391,400			3.869,556	8.242,323	

Conducatorul institutiei

Conducatorul compartimentului financiar-contabil

Viza trezoreriei

dr ec. *Stefan Corvelei*



ROMANIA
Consiliul Judetean
JUDETUL DAMBOVITZA

ec. *Igelacu Corneliu*

Alina Tanase

ec. *Stefan Popos*

Semnat digital de Alina Tanase
Data: 2024.04.24
11:54:51 +0300'

SITUATIA FLUXURILOR DE TREZORERIE

31.03.2024

pag.: 1 - lei -

COD	DENUMIRE INDICATORI	Total	Casa in valuta	Alte disponibilitati
0400				
04002	1. Incasari	8.610.492		8.610.492
04003	2. Plati	8.766.642		8.766.642
04004	3. Numerar net din activitatea operationala (rd.02-rd.03)	-156.150		-156.150
0401				
04013	IV CRESTEREA (DESCRESTEREA) NETA DE NUMERAR SI ECHIVALENT DE NUMERAR (rd.04+rd.08+rd.12)	-156.150		-156.150
04014	V NUMERAR SI ECHIVALENT DE NUMERAR LA INCEPUTUL PERIOADEI	1.773.552		1.773.552
04017	VI NUMERAR SI ECHIVALENT DE NUMERAR LA FINELE PERIOADEI(rd.13+14+15-16)	1.617.402		1.617.402

Conducatorul institutiei
dr.ec. Stefan Corneliu



ROMANIA
Consiliul
Judetean
JUDETUL DAMBOVITA

Conducatorul compartimentului
financiar-contabil
ec. Igescu Emilia Carmen



SEF SERV. FIN-CONTABILITATE,
ec. Stan Sorin Dragos



Situatia sumelor primite direct de la Comisia Europeana/alti donatori si a platilor din FEN postdate

31.03.2024

Pag: 1 - lei -

Cod indicator	Denumirea programului cu finantare UE	Sold la inceputul anului	Incasari FEN (inclusiv top up)	Dobanzi/comisioane	Incasari din conturi de debite FEN anii precedenti	Plati efectuate din FEN	Autoritate de management/ Agentii de plati/etc.	Conturi venituri din privatizare si Conturi pt. indisponibilitati temporare de fonduri	Buget de stat (inclusiv top up)	Bugete locale	BASS	Soma	Sanalate	Instituti finantate integral din venituri proprii/ venituri proprii si subventii	Alti beneficiari fermieri, ONG, soc.com. etc	Comisia Europeana/ alti donatori	Diferente de curs favorabile/ nefavorabile	Sold la finele perioadei
A																		
3204	Alte programe comunitare finantate																	
3209	In perioada 2021-2027		149.689			149.689												
3209	TOTAL		149.689			149.689												

Conducatorul institutiei

dr.ec. Stefan Corneliu



Conducatorul compartimentului financiar-avansabil

ec. Igescu Ecaterina Carmen

SEF SERV. FIN-CONTABILITATE,

ec. Stan Sorin Dragos

Situatia activelor si datoriilor institutiilor publice
din administratia locala
31.03.2024


pag.: 1 - lei -

COD	DENUMIRE INDICATORI	Sold la inceputul anului	Sold la sfarsitul perioadei
1800			
18005	Disponibilitati in lei ale institutiilor publice locale si ale institutiilor publice de subordonare locala, la trezorerii (ct.5100000+5120101+5120501+5150101+5150103+5150500+5150600+5160101+5160301+5160302+5170101+5170301+5170302+5210100+5210300+5280000+5290201+5290301+5290400+5290901+5410101+5500101+ 5520000+5550101+5570101+5580101+5580201+5600101+5600300+5610101+5610300+5620101+5620300-7700000), din care:	118.369.184	122.259.086
18008	Total (in baze cash) (rd.04+05)	118.369.184	122.259.086
1801			
18010	Total (in baze accrual)(rd.08+09)	118.369.184	122.259.086
1802	ALTE IMPOZITE SI TAXE FISCALE		
18022	Avansuri de trezorerie, acordate in lei (ct.5420100)		2.440
18023	Alte valori (ct.5320100+5320200+5320300+5320400+5320500+5320600+5320800)	725.618	750.847
1803			
18032	Disponibilitati ale institutiilor publice locale si ale institutiilor de subordonare locala la institutiile de credit rezidente (ct.5110101+5110102+5120102+5120402+5120502+5150102+5150202+5160102+5160202+5170102+5170202+5290202+5290302+5290902+5500102+5550102+5550202+5570202+5580102+5580302+5600102+5600103+5610102+5610103+5620102+5620103), din care:	1.773.552	1.617.402
18036	Total (in baze cash) (rd.32+35)	1.773.552	1.617.402
18038	Total (in baze accrual) (rd.36+37)	1.773.552	1.617.402
1805			
18051	Disponibilitati ale institutiilor publice aflate la alti rezidenti (terti) (ct.4610109+4610209+2670108+2670208)	541.956	579.176
18052	Total (in baze cash) (rd.51)	541.956	579.176
1813			
18131	Actiuni necotate detinute de autoritatile locale la societati nefinanciare (ct.2600200-2960102)(S11)	34.962.742	35.462.742
18134	Total (la valoarea contabila neta (la valoarea de intrare mai putin ajustarile cumulate pentru pierderea de valoare) (rd.131+132+133)	34.962.742	35.462.742
1815			
18157	Creante comerciale necurente legale de livrari de bunuri si servicii de catre autoritatile locale sau de institutii subordonate acestora (ct.4110201+4110208+4130200+4610201-4910200-4960200) Total (rd.158+159+160+164) din care:	17.204	17.204
18159	- de la societati nefinanciare (S11),	17.204	17.204
1816			
18165	Creante comerciale curente legate de livrari de bunuri si servicii de catre autoritatile locale sau de institutii subordonate acestora(ct.2320000+2340000+4090101+4090102+4110101+4110108+4130100+4180000+4610101-4910100-4960100) Total(rd.166+167+168+172)din care de la:	25.692.804	11.022.875
18167	-de la societati nefinanciare (S11)	25.692.804	11.022.875
1817			
18176	1.Creante ale bugetului local (ct.4640000-4970000). Total (rd.177+178+179+183), din care:	5.348.928	6.412.154
18177	- de la gospodariile populatie (S14)	6.722	3.502
18178	- de la societati nefinanciare (S11)	5.342.206	6.408.652
1818			
18185	Total creante (rd.176+184)	5.348.928	6.412.154

COD	DENUMIRE INDICATORI	Sold la inceputul anului	Sold la sfarsitul perioadei
1819			
18191	Sume de primit de la Autoritatea de Certificare / Autoritatile de Management / Agentiile de Plati - FONDURI EXTERNE NERAMBURSABILE POSTADERARE (ct.4580301)	3.636.888	7.788.217
18192	Sume de primit de la Autoritatea de Certificare / Autoritatile de Management / Agentiile de Plati - FONDURI DE LA BUGET (ct.4580302)	556.230	1.625.497
18193	Sume solicitate la rambursare aferente fondurilor externe nerambursabile postaderare in curs de virare la buget (ct.8077000)	1.628.801	1.628.801
1820			
18203	1.Sume datorate tertilor reprezentand garantii si cautiuni aflate in conturile institutiilor publice (ct.4280101+4280201+4620101+4620109).Total (rd.204+205+206), din care:	1.333.523	355.641
18204	- salariatilor (gospodariile populatiei)(S143)	7.227	7.227
18205	- societati nefinanciare (S11)	1.326.296	348.414
1826			
182671	Sume primite din excedentul anului precedent pentru acoperirea golurilor temporare de casa si pentru finantarea cheltuielilor sectiunii de dezvoltare (ct.5190107+5190190)		26.959.239
18268	Total(in baze cash)(rd.262+266+267+267.1)		26.959.239
1827			
18275	Total (in baze accrual) (cash+dobanzi) (rd.268+274)		26.959.239
1828			
18286	Credite pe termen lung primite (contractate, garantate, asimilate,etc) de institutiile publice locale (ct.1620200+1630200+1670201+1670202+1670203+1670209).Total (rd.287+288+289+289.1) din care acordate de:	90.811.506	90.988.395
18287	- Societati care accepta depozite, exclusiv banca centrala (S122)	90.811.506	90.988.395
1829			
18290	Total (in baze cash)(rd.286)	90.811.506	90.988.395
1831			
183191	Alte datorii necurente (ct.4200201+4200202) Total (rd.31911+31912)	49.883	49.883
1831911	Personal - drepturi de natura salariala reprezentand sume prevazute prin hotarari judecatoresti devenite executorii, peste 1 an (ct.4200201)	49.883	49.883
1832			
18320	Datorii comerciale curente legate de livrari de bunuri si servicii (ct.4010100+4030100+4040100+4050100+4080000+4190000+4620101). Total (rd.321+322+326+327) din care catre:	63.162.878	49.593.871
18321	-Societati nefinanciare (S11)	63.162.878	49.593.871
1833			
18331	Datoriile institutiilor publice din administratia locala catre bugete (ct.4310100+4310200+4310300+4310400+4310500+4310600+4310700+4370100+4370200+4370300+4420300+4420801+4440000+4460100+4460200+4480100)	11.677.937	13.243.464
18332	Salariile angajatilor (ct.4210000+4230000+4260100+4270100+4270301+4280101)	16.160.893	17.358.934
18333	Alte drepturi cuvenite altor categorii de persoane (ct.4260200+4270200+4270302+4290000+4380000)		2.937
18335	Total (rd.331+332+3321+3322+333+334)	27.838.830	30.605.335
1834			
18341	Avansuri primite de la Autoritatile de Certificare / Autoritatile de Management / Agentiile de Plati - FONDURI EXTERNE NERAMBURSABILE		

COD	DENUMIRE INDICATORI	Sold la inceputul anului	Sold la sfarsitul perioadei
18341	Avansuri primite de la Autoritatile de Certificare / Autoritatile de Management / Agentiile de Plati - FORNDURI EXTERNE NERAMBURSABILE POSTADERARE SI FONDURI DE LA BUGET(ct.4580501+4580502)	19.345.142	20.187.872
183421	Provizioane necurente (ct.1510201+1510202+1510203+1510204+1510208), din care:	214.274	189.274
183422	Provizioane necurente,constituite conform OMFP416/2013 reprezentand arierate in litigiu (din soldul ct.1510201)	214.274	189.274
18343	Provizioane curente (ct.1510101+1510102+1510103+1510104+1510108), din care:	161.915	161.915
183431	Provizioane curente,constituite conform OMFP416/2013 reprezentand arierate in litigiu (din soldul ct.1510101)	161.915	161.915

Conducatorul institutiei
dr.ec. Stefan Corneliu



Conducatorul compartimentului
financiar- contabil
ec. Igescu Emilia Carmen

SEF SERV. FIN-CONTABILITATE,
ec. Stan Sorin Dragos

CONTUL DE EXECUTIE AL BUGETULUI LOCAL - VENITURI
31.03.2024

Capi- tol	Sub- capi- tol	Pa- ra- gra- ful	Ar- ti- col	Ali- ne- at	Denumire indicator	Prevederi bugetare		Prevederi bugetare trimestriale cumulate	Drepturi constatate			Incasari realizate	Stingeri pe alte cai decat incasari	Drepturi constatate de incasat
						I	2		Total, din care:	din anii precedenti	din anul curent			
A					B									
0001	02				TOTAL VENITUR-LBUGET LOCAL	628.777.000	211.463.000	122.985.086	9.567.472	113.417.614	105.913.189			17.071.897
0002	02				I. VENITURI CURENTE	303.567.000	76.457.000	82.216.208	5.373.428	76.842.780	75.142.395			7.073.813
0003	02				A. VENITURI FISCALE	288.894.000	71.235.000	71.664.749	6.906	71.657.843	71.633.653			31.096
0004	02				A1. IMPOZIT PE VENIT, PROFIT SI CASTIGURI DIN CAPITAL	74.392.000	19.332.000	19.792.298		19.792.298	19.792.298			
0300	02				A1.2 IMPOZIT PE VENIT, PROFIT SI CASTIGURI DIN CAPITAL DE LA PERSOANE FIZICE	74.392.000	19.332.000	19.792.298		19.792.298	19.792.298			
0402					COTE SI SUME DEFALCATE DIN IMPOZITUL PE VENIT									
0402					COTE SI SUME DEFALCATE DIN IMPOZITUL PE VENIT	74.392.000	19.332.000	19.792.298		19.792.298	19.792.298			
0402	01				Cote defalcate din impozitul pe venit	65.256.000	17.048.000	17.361.712		17.361.712	17.361.712			
	04				Sume alocate din cotele defalcate din impozitul pe venit pentru echilibrarea bugetelor locale	9.136.000	2.284.000	2.430.586		2.430.586	2.430.586			
1000	02				A4 IMPOZITE SI TAXE PE BUNURI SI SERVICII	214.502.000	51.903.000	51.872.451	6.906	51.865.545	51.841.355			31.096
1102					SUME DEFALCATE DIN TVA									
	01				Sume defalcate din taxa pe valoarea adaugata pentru finantarea cheltui-	212.682.000	51.532.000	51.532.000		51.532.000	51.532.000			

Capi- tol	Sub- capi- tol	Pa- ra- gra- ful grafic	Pa- ru- ti- col	Ali- ne- at	Denumire indicator	Prevederi bugetare aprobrate la finele perioadei de raportare	Prevederi bugetare trimestriale cumulate	Drepturi constatate			Incasari realizate	Stingeri pe alte cai decat incasari	Drepturi constatate de incasat
								Total, din care:	din anii precedenti	din anul curent			
A					B	I	2	3=4+5	4	5	6	7	8=3-6-7
					litor descentralizate la nivelul judetelor	83.017.000	20.000.000	20.000.000		20.000.000	20.000.000		
1102	05				Sume defalcate din taxa pe valoarea adaugata pentru drumuri	18.082.000	5.000.000	5.000.000		5.000.000	5.000.000		
1102	06				Sume defalcate din taxa pe valoarea adaugata pentru echilibrarea bugetelor locale	111.583.000	26.532.000	26.532.000		26.532.000	26.532.000		
1602					TAXE PE UTILIZAREA BUNURILOR, AUTORIZAREA UTILIZARII BUNURILOR SAU PE DESFASURAREA DE ACTIVITATI	1.820.000	371.000	340.451	6.906	333.545	309.355		31.096
1602					TAXE PE UTILIZAREA BUNURILOR, AUTORIZAREA UTILIZARII BUNURILOR SAU PE DESFASURAREA DE ACTIVITATI	1.420.000	271.000	212.118	6.721	205.397	204.391		7.727
1602	02				Impozit pe mijloacele de transport	230.000	43.000	50.181	6.721	43.460	47.008		3.173
					Impozit pe mijloacele de transport detinute de persoane fizice*)								
1602	02				Impozit pe mijloace de transport detinute persoane de juridice*)	1.190.000	228.000	161.937	161.937	161.937	157.383		4.554
1602	03				Taxe si tarife pentru eliberarea de licente si autorizatii de functionare locale	400.000	100.000	128.333	185	128.148	104.964		23.369
2900					C. VENITURI NEFISCALE	14.673.000	5.222.000	10.551.459	5.366.522	5.184.937	3.508.742		7.042.717
3000					C1. VENITURI DIN PROPRIETATE	14.156.000	5.087.000	9.055.844	4.646.743	4.409.101	3.405.545		5.650.299
3002					VENITURI DIN PROPRIETATE	14.156.000	5.087.000	9.055.844	4.646.743	4.409.101	3.405.545		5.650.299

Capi- tot	Sub- capi- tot	Pa- ra- gra- ful graf	Ar- ti- col	Al- ne- at	Denumire indicator	Prevederi bugetare aprobate la finele perioadei de raportare		Prevederi bugetare trimestriale cumulate	Drepturi constatate			Incasari realizate	Stingeri pe alte cai decat incasari	Drepturi constatate de incasat
						1	2		Total, din care:	4 din anii precedenti	5 din anul curent			
					B		3=4+5							
3002	05				Venituri din concesiuni si inchirieri	12.462.000	5.087.000	9.055.844	4.646.743	4.409.101	3.405.545	5.650.299		
	01				Redevante miniere	7.000.000	2.087.000	2.605.911		2.605.911	2.533.743	72.168		
	30				Alte venituri din concesiuni si inchirieri de catre institutiile publice	5.462.000	3.000.000	6.449.933	4.646.743	1.803.190	871.802	5.578.131		
3002	08				Venituri din dividende	1.694.000								
	02				Venituri din dividende de la alti platitori	1.694.000								
3300	02				C2. VANZARI DE BUNURI SI SERVICII	517.000	135.000	1.495.615	719.779	775.836	103.197	1.392.418		
3302					VENITURI DIN PRESTARI DE SERVICII SI ALTE ACTIVITATI									
3302					VENITURI DIN PRESTARI DE SERVICII SI ALTE ACTIVITATI	255.000	65.000	66.309		66.309	66.309	66.309		
3302	13				Contributia de intretinere a persoanelor asistate	230.000	58.000	53.692		53.692	53.692	53.692		
3302	27				Fondul national pentru relatii bilaterale afereente mecanismelor financiare SEE									
					Contributia lunara a parintilor pentru intretinerea copiilor in unitatile de protectie sociala	25.000	7.000	12.617		12.617	12.617	12.617		
3502					AMENZI, PENALITATI SI CONFISCARI	162.000	45.000	1.232.325	543.128	689.197	17.789	1.214.536		
					AMENZI, PENALITATI SI CONFISCARI	162.000	45.000	1.232.325	543.128	689.197	17.789	1.214.536		
	50				Alte amenzi, penalitati si confiscari									
3602					DIVERSE VENITURI	100.000	25.000	196.981	176.651	20.330	19.099	177.882		
					DIVERSE VENITURI	100.000	25.000	196.981	176.651	20.330	19.099	177.882		
					Alte venituri									

Capi- tot	Sub- capi- tot	Pa- ra- gra- ful	Gru- pa / Titlu	Ali- ne- at	Denumire indicator	Prevederi bugetare aprobrate la finele perioadei de raportare	Prevederi bugetare trimestriale cumulate	Drepturi constatate			Incasari realizate	Stingeri pe alte cai decat incasari	Drepturi constatate de incasat
								Total, din care:	din anii precedenti	din anul curent			
A					B	I	2	3=4+5	4	5	6	7	8=3-6-7
3702					TRANSFERURI VOLUNTARE, ALTELE DECAT SUBVENTIILE								
3702	03				Varsaminte din sectiunea de functionare pentru finantarea sectiunii de dezvoltare a bugetului local(cu semnul minus)	-36.778.000	-1.395.000						
3702	04				Varsaminte din sectiunea de functionare	36.778.000	1.395.000						
3900	02				II. VENITURI DIN CAPITAL								
3902					VENITURI DIN VALORIFICAREA UNOR BUNURI								
	01				VENITURI DIN VALORIFICAREA UNOR BUNURI								
					Venituri din valorificarea unor bunuri ale institutiilor publice								
4000	02				III OPERATIUNI FINANCIARE								
4002					INCASARI DIN RAMBURSAREA								
					IMPRUMUTURILOR ACORDATE								
4002					INCASARI DIN RAMBURSAREA								
					IMPRUMUTURILOR ACORDATE								
4002	14				Sume din excedentul bugetului local utilizate pentru finantarea cheltuielilor sectiunii de dezvoltare								
4100	02				IV. SUBVENTII	297.001.000	130.689.000						
4200	02				SUBVENTII DE LA ALTE NIVELE ALE ADMINISTRATIEI PUBLICE								
						297.001.000	130.689.000	14.994.431	556.230	14.438.201	13.212.392		1.782.039
								14.994.431	556.230	14.438.201	13.212.392		1.782.039

Capi- tot	Sub- capi- tot	Pa- ra- gra- ful	Ar- ti- col	Ali- ne- at	Denumire indicator	Prevederi bugetare aprobat la finele perioadei de raportare	Prevederi bugetare trimestriale cumulate	Drepturi constatate			Incasari realizate	Stingeri pe alte cai decat incasari	Drepturi constatate de incasat
								Total, din care:	din anii precedenti	din anul curent			
A						1	2	3=4+5	4	5	6	7	8=3-6-7
B													
4202					SUBVENTII DE LA BUGETUL DE STAT	231.552.000	66.190.000	14.994.431	556.230	14.438.201	13.212.392		1.782.039
	10				SUBVENTII DE LA BUGETUL DE STAT	10.000.000							
					Finantarea actiunilor privind reducerea riscului seismic	3.207.000	1.000.000	946.711		946.711	946.711		
	21				Alte drepturi pentru dizabilitate si adoptie								
	52				Subventii primite de la bugetul de stat pentru finantarea unor investitiilor pentru institutii publice de asistenta sociala si unitati de asistenta si unitati de asistenta medico-sociale	1.465.000	283.000						
	65				Finantarea Programului National de Dezvoltare Locala	4.111.000	4.111.000	4.110.843		4.110.843	4.110.843		
	69				Subventii de la bugetul de stat catre bugetele locale necesare sustinerii derularii proiectelor finantate din fonduri externe nerambursabile (FEN) postaderare, aferente perioadei de programare 2014-2020	3.080.000		1.782.668	556.230	1.226.438	629		1.782.039
	87				Subventii de la bugetul de stat catre bugetele locale pentru Programul national de investitii "Anghel Saligny"	130.167.000	18.995.000	8.154.209		8.154.209	8.154.209		
	88				Alocari de sume din PNRR aferente asistentei financiare nerambursabile	76.600.000	40.694.000						
	88	01			Fonduri europene nerambursabile	64.359.000	34.186.000						
		02			Finantare publica nationala	9.000	9.000						
		03			Sume aferente TVA	12.232.000	6.499.000						

Capi- tot	Sub- capi- tot	Pa- gra- fol	Gru- pa/ Titlu	Ali- ne- at	Denumire indicator	Prevederi bugetare aprobrate la finele perioadei de raportare	Prevederi bugetare trimestriale cumulate	Drepturi constatate			Incasari realizate	Stingeri pe alte cai decat incasari	Drepturi constatate de incasat
								Total, din care:	din anii precedenti	din anul curent			
A					B	1	2	3=4+5	4	5	6	7	8=3-6-7
4202	89				Alocari de sume din PNRR aferente componentei imprumuturi	1.500.000	470.000	3=4+5	4	5	6	7	8=3-6-7
4202	89	01			Fonduri din imprumut rambursabil	1.260.000	395.000						
					Sume aferente TVA	240.000	75.000						
					Subventii de la bugetul de stat necesare sustinerii derularii proiectelor finantate din fonduri externe nerambursabile (FEN), aferente perioadei de programare 2021-2027	1.422.000	637.000						
4202	93	03			Subventii de la bugetul de stat catre bugetele locale necesare sustinerii derularii proiectelor finantate din FEN postaderare, aferente perioadei de programare 2021-2027	1.422.000	637.000						
4302					SUBVENTII DE LA ALTE ADMINISTRATII SUBVENTII DE LA ALTE ADMINISTRATII	65.449.000	64.499.000						
					Sume alocate din sumele obtinute in urma scoaterii la licitatie a certificatelor de emisii de gaze cu efect de sera pentru finantarea proiectelor de investitii	950.000							
4302	48				Sume alocate din PNRR aferente componentei imprumuturi	1.488.000	1.488.000						
4302	49				Sume alocate din PNRR aferente asistentei financiare nerambursabile	63.011.000	63.011.000						
					SUME PRIMITE DE LA UE/ALTI DONATORI								

Capi-Sub- tol capi- tol	Pa- ra- gra- ful	Ar- ti- col	Ali- ne- at	Denumire indicator	Prevederi bugetare aprobrate la finele perioadei de raportare	Prevederi bugetare trimestriale cumulate	Drepturi constatate			Incasari realizate	Stingeri pe alte cai decat incasari	Drepturi constatate de incasat
							Total, din care:	din anii precedenti	din anul curent			
A				B	1	2	3=4+5	4	5	6	7	8=3-6-7
4502				IN CONTUL PLATILOR EFECTUATE SI PREFINANTARI	6.127.000	4.165.000						
4502	48			SUME PRIMITE DE LA UE/ALTI DONATORI IN CONTUL PLATILOR EFECTUATE SI PREFINANTARI	6.127.000	4.165.000						
4502	48	01		Fondul European de Dezvoltare Regionala (FEDR), aferent cadrului financiar 2021-2027	6.127.000	4.165.000						
4802				Sume primite in contul platilor efectuate in anul curent								
4802				SUME PRIMITE DE LA UE/ALTI DONATORI IN CONTUL PLATILOR EFECTUATE SI PREFINANTARI AFERENTE CADRULUI FINANCIAR 2014-2020	22.082.000	152.000	8.333.112	3.636.888	4.696.224	153.541		8.179.571
4802	01			Fondul European de Dezvoltare Regionala(FEDR)	18.545.000		6.188.006	3.636.888	2.551.118			6.188.006
4802	01	01		Sume primite in contul platilor efectuate in anul curent			4.021.029	3.629.675	391.354			4.021.029
4802	01	02		Sume primite in contul platilor efectuate in anii anteriori	18.545.000		2.166.977	7.213	2.159.764			2.166.977
4802	02			Fondul Social European(FSE)	3.385.000		1.995.483		1.995.483	3.918		1.991.565
4802	02	02		Sume primite in contul platilor efectuate in anii anteriori	3.385.000		1.995.483		1.995.483	3.918		1.991.565
4802	15			Alte programe comunitare finantate in perioada 2014-2020 (APC)	152.000	152.000	149.623		149.623	149.623		1.991.565

Capi- tol	Sub- capi- tol	Pa- ra- gra- ful	Pa- ru- pa/ Titlu col at	Ali- ne- at	Denumire indicator	Prevederi bugetare aprobate la finele perioadei de raportare	Prevederi bugetare trimestriale cumulate	Drepturi constatate		Incasari realizate	Stingeri pe alte cai decat incasari	Drepturi constatate de incasat	
								Total, din care:	din anii precedenti				
A						1	2	3=4+5	4	5	6	7	8=3-6-7
B													
4802	15	01	Suma primite in contul platilor efectuate in anul curent			107.000	107.000	104.747		104.747			104.747
4802	15	02	Suma primite in contul platilor efectuate in anii anteriori			45.000	45.000	44.876		44.876			44.876

ORDONATOR DE CREDITE
dr.ec Stefan Corneliu



DIRECTOR ECONOMIC,
ec. Igescu Emilia Carmen

SEF SERV. FIN-CONTABILITATE,
ec. Stan Spirin Dragos

CONTUL DE EXECUTIE AL BUGETULUI LOCAL - VENITURI
SECTIUNEA DE FUNCTIONARE
31.03.2024

Capi- tot	Sub- capit ol	Pa- ra- gra- ful	Gru- pa/ Titlu	Ali- ne- at	Denumire indicator	Prevederi bugetare aprobrate la finele perioadei de raportare	Prevederi bugetare trimestriale cumulate	Drepturi constatate			Incasari realizate	Stingeri pe alte cai decat incasari	Drepturi constatate de incasat
								Total, din care:	din anii precedenti	din anul curent			
A						1	2	3=4+5	4	5	6	7	8=3-6-7
					B								
0001	02				TOTAL VENITURI-BUGET LOCAL	269.996.000	76.062.000	83.162.919	5.373.428	77.789.491	76.089.106		7.073.813
0002					I. VENITURI CURENTE	266.789.000	75.062.000	82.216.208	5.373.428	76.842.780	75.142.395		7.073.813
0003					A. VENITURI FISCALE	288.894.000	71.235.000	71.664.749	6.906	71.657.843	71.633.653		31.096
0004					A1. IMPOZIT PE VENIT, PROFIT SI CASTIGURI DIN CAPITAL	74.392.000	19.332.000	19.792.298		19.792.298	19.792.298		
0300					A1.2 IMPOZIT PE VENIT, PROFIT SI CASTIGURI DIN CAPITAL DE LA PERSOANE FIZICE	74.392.000	19.332.000	19.792.298		19.792.298	19.792.298		
0402					COTE SI SUME DEFALCATE DIN IMPOZITUL PE VENIT	65.256.000	17.048.000	17.361.712		17.361.712	17.361.712		
01					Cote defalcate din impozitul pe venit								
04					Sume alocate din cotele defalcate din impozitul pe venit pentru echilibrarea bugetelor locale	9.136.000	2.284.000	2.430.586		2.430.586	2.430.586		
1000	02				A4 IMPOZITE SI TAXE PE BUNURI SI SERVICII SUME DEFALCATE DIN TVA	214.502.000	51.903.000	51.872.451	6.906	51.865.545	51.841.355		
1102					Sume defalcate din taxa pe valoarea adaugata pentru finantarea cheltui- lilor descentralizate la nivelul judetelor	212.682.000	51.532.000	51.532.000		51.532.000	51.532.000		31.096
05					Sume defalcate din taxa pe valoarea adaugata pentru drumuri	83.017.000	20.000.000	20.000.000		20.000.000	20.000.000		
06					Sume defalcate din taxa pe valoarea adaugata pentru echilibrarea bugetelor locale	18.082.000	5.000.000	5.000.000		5.000.000	5.000.000		
1602					TAXE PE UTILIZAREA BUNURILOR, AUTORIZAREA UTILIZARI BUNURILOR	111.583.000	26.532.000	26.532.000		26.532.000	26.532.000		

Capi- tot	Sub- capitol	Pa- ra- graf	Gru- pa/ Titlu	Ali- ne- at	Denumire indicator	Prevederi bugetare		Prevederi bugetare trimestriale cumulate	Drepturi constatate			Incasari realizate	Stingeri pe alte cai decat incasari	Drepturi constatate de incasat
						I	2		Total, din care:	din anii precedenti	din anul curent			
A					B	1	2	3=4+5	4	5	6	7	8-3-6-7	
1602					SAU PE DESFASURAREA DE ACTIVITATI	1.820.000	371.000	340.451	6.906	333.545	309.355		31.096	
	02				Impozit pe mijloacele de transport	1.420.000	271.000	212.118	6.721	205.397	204.391		7.727	
	01				Impozit pe mijloacele de transport detinute de persoane fizice*)	230.000	43.000	50.181	6.721	43.460	47.008		3.173	
	02				Impozit pe mijloace de transport detinute persoane de juridice*)	1.190.000	228.000	161.937		161.937	157.383		4.554	
	03				Taxe si tarife pentru eliberarea de licente si autorizatii de functionare	400.000	100.000	128.333	185	128.148	104.964		23.369	
2900	02				C. VENITURI NEFISCALE	-22.105.000	3.827.000	10.551.459	5.366.522	5.184.937	3.508.742		7.042.717	
3000					C1. VENITURI DIN PROPRIETATE	14.156.000	5.087.000	9.055.844	4.646.743	4.409.101	3.405.545		5.650.299	
3002					VENITURI DIN PROPRIETATE	14.156.000	5.087.000	9.055.844	4.646.743	4.409.101	3.405.545		5.650.299	
	05				Venituri din concesiuni si inchirieri	12.462.000	5.087.000	9.055.844	4.646.743	4.409.101	3.405.545		5.650.299	
	01				Redevente miniere	7.000.000	2.087.000	2.605.911		2.605.911	2.533.743		72.168	
	30				Alte venituri din concesiuni si inchirieri de catre institutiile publice	5.462.000	3.000.000	6.449.933	4.646.743	1.803.190	871.802		5.578.131	
	08				Venituri din dividende	1.694.000								
	02				Venituri din dividende de la alti platitori	1.694.000								
3300	02				C2. VANZARI DE BUNURI SI SERVICII	-36.261.000	-1.260.000	1.495.615	719.779	775.836	103.197		1.392.418	
3302					VENITURI DIN PRESTARI DE SERVICII SI ALTE ACTIVITATI	255.000	65.000	66.309		66.309	66.309			
	13				Contributia de intretinere a persoanelor asistate	230.000	58.000	53.692		53.692	53.692			
	27				Contributia lunara a parintilor pentru intretinerea copiilor in unitatile de protectie sociala	25.000	7.000	12.617		12.617	12.617			

Capi- tot	Sub- capitol graf	Pa- ra- gra- ful	Ar- ti- cu- l	Ali- ne- at	Denumire indicator	Prevederi bugetare aprobrate la finele perioadei de raportare	Prevederi bugetare trimestriale cumulate	Drepturi constatate			Incasari realizate	Stingeri pe alte cai decat incasari	Drepturi constatate de incasat
								Total, din care:	din anii precedenti	din anul curent			
A					B	1	2	3=4+5	4	5	6	7	8=3-6-7
3502					AMENZI, PENALITATI SI CONFISCARI	162.000	45.000	1.232.325	543.128	689.197	17.789		1.214.536
	50				Alte amenzi, penalizati si confiscari	162.000	45.000	1.232.325	543.128	689.197	17.789		1.214.536
3602					DIVERSE VENITURI	100.000	25.000	196.981	176.651	20.330	19.099		177.882
	50				Alte venituri	100.000	25.000	196.981	176.651	20.330	19.099		177.882
3702					TRANSFERURI VOLUNTARE, ALTELE DECAT SUBVENTIILE	-36.778.000	-1.395.000						
	03				Varsaminte din sectiunea de functionare pentru finantarea sectiunii de dezvoltare a bugetului local(cu semnul minus)	-36.778.000	-1.395.000						
4100	02				IV. SUBVENTII	3.207.000	1.000.000	946.711		946.711	946.711		
4200					SUBVENTII DE LA ALTE NIVELE ALE ADMINISTRATIEI PUBLICE	3.207.000	1.000.000	946.711		946.711	946.711		
4202					SUBVENTII DE LA BUGETUL DE STAT	3.207.000	1.000.000	946.711		946.711	946.711		
	21				Alte drepturi pentru dizabilitate si adoptie	3.207.000	1.000.000	946.711		946.711	946.711		

DIRECTOR ECONOMIC,
ec. Igescu Emilia Carmen

SEF SERV. FIN-CONTABILITATE,
ec. Stan Sorin Dragos



ORDONATOR DE CREDITE
dr.ec Stefan Corneliu

**CONTUL DE EXECUTIE AL BUGETULUI LOCAL - VENITURI
SECTIUNEA DE DEZVOLTARE
31.03.2024**

Capi- tol	Sub- capitol	Pa- ra- gra- ful	Gru- pa/ Titlu	Ali- ne- at	Denumire indicator	Prevederi bugetare		Prevederi bugetare trimestriale cumulate	Drepturi constatate			Incasari realizate	Stingeri pe alte cai decat incasari	Drepturi constatate de incasat	
						1 de raportare	2		Total, din care:	4 din anii precedenti	5 din anul curent				6
			B												
0001	02				TOTAL VENITURI-BUGET LOCAL	358.781.000	135.401.000	39.822.167	4.194.044	35.628.123	29.824.083			9.998.084	
0002					I. VENITURI CURENTE	36.778.000	1.395.000								
2900					C. VENITURI NEFISCALE	36.778.000	1.395.000								
3300					C2. VANZARI DE BUNURI SI SERVICII	36.778.000									
3702					TRANSFERURI VOLUNTARE, ALTELE DECAT SUBVENTIILE	36.778.000	1.395.000							36.474	
	04				Varsaminte din sectiunea de functionare	36.778.000	1.395.000					4.861		36.474	
3900	02				II. VENITURI DIN CAPITAL			41.335	926	40.409					
3902					VENITURI DIN VALORIFICAREA UNOR BUNURI			41.335	926	40.409					
	01				Venituri din valorificarea unor bunuri ale institutiilor publice			41.335	926	40.409				36.474	
4000	02				III OPERATIUNI FINANCIARE			17.400.000		17.400.000					
4002					INCASARI DIN RAMBURSAREA IMPRUMUTURILOR ACORDATE			17.400.000		17.400.000					
	14				Sume din excedentul bugetului local utilizate pentru finantarea cheltuielilor sectiunii de dezvoltare			17.400.000		17.400.000					
4100	02				IV. SUBVENTII	293.794.000	129.689.000	14.047.720	556.230	13.491.490	12.265.681			1.782.039	
4200					SUBVENTII DE LA ALTE NIVELE ALE ADMINISTRATIEI PUBLICE	293.794.000	129.689.000	14.047.720	556.230	13.491.490	12.265.681			1.782.039	
4202					SUBVENTII DE LA BUGETUL DE STAT	228.345.000	65.190.000	14.047.720	556.230	13.491.490	12.265.681			1.782.039	
	10				Finantarea actiunilor privind reducerea riscului seismic	10.000.000									
	52				Subventii primite de la bugetul de stat pentru finantarea unor investitiilor nentrui institutii publice de asistenta										

Capi- tot	Sub- capitol	Pa- ra- gra- ful	Gr- pa/ Titlu	Ali- ne- at	Denumire indicator	Prevederi bugetare aprobrate la finele perioadei de raportare	Prevederi bugetare trimestriale cumulate	Drepturi constatate			Incasari realizate	Stingeri pe alte cai decat incasari	Drepturi constatate de incasat
								Total, din care:	din anii precedenti	din anul curent			
A					B	1	2	3=4+5	4	5	6	7	8=3-6-7
4202	52				sociala si unitati de asistenta si unitati de asistenta medico-sociale	1.465.000	283.000						
	65				Finantarea Programului National de Dezvoltare Locala	4.111.000	4.111.000	4.110.843		4.110.843	4.110.843		
	69				Subventii de la bugetul de stat catre bugetele locale necesare sustinerii derularii proiectelor finantate din fonduri externe nerambursabile (FEN) postaderare, aferente perioadei de programare 2014-2020	3.080.000							1.782.039
	87				Subventii de la bugetul de stat catre bugetele locale pentru Programul national de investitii "Anghel Saligny"	130.167.000							
	88				Alocari de sume din PNRR aferente asistentei financiare nerambursabile	76.600.000							
		01			Fonduri europene nerambursabile	64.359.000							
		02			Finantare publica nationala	9.000							
		03			Sume aferente TVA	12.232.000	6.499.000						
	89				Alocari de sume din PNRR aferente componentei imprumuturi	1.500.000	470.000						
		01			Fonduri din imprumut rambursabil	1.260.000	395.000						
		03			Sume aferente TVA	240.000	75.000						
	93				Subventii de la bugetul de stat necesare sustinerii derularii proiectelor finantate din fonduri externe nerambursabile (FEN), aferente perioadei de programare 2021-2027	1.422.000	637.000						


Capi- tol	Sub- capi- tol	Pa- ra- gra- ful	Ar- ti- col	Ali- ne- at	Denumire indicator	Prevederi bugetare aprobrate la finele perioadei de raportare	Prevederi bugetare trimestriale cumulate	Drepturi constatate			Incasari realizate	Stingeri pe alte cai decat incasari	Drepturi constatate de incasat
								Total, din care:	din anii precedenti	din anul curent			
A					B	1	2	3=4+5	4	5	6	7	8=3-6-7
4202	93	03			Subventii de la bugetul de stat catre bugetele locale necesare sustinerii derularii proiectelor finantate din FEN postaderare, aferente perioadei de programare 2021-2027	1.422.000 65.449.000	637.000 64.499.000	3=4+5	4	5	6	7	8=3-6-7
4302					SUBVENTII DE LA ALTE ADMINISTRATII								
44					Sume alocate din sumele obtinute in urma scoaterii la licitatie a certificatelor de emisii de gaze cu efect de sera pentru finantarea proiectelor de investitii	950.000							
48					Sume alocate din PNRR aferente componentei imprumuturi	1.488.000	1.488.000						
49					Sume alocate din PNRR aferente asistentei financiare nerambursabile	63.011.000	63.011.000						
4502					SUME PRIMITE DE LA UE/ALTI DONATORI IN CONTUL PLATILOR EFECTUATE SI PREFINANATARI	6.127.000	4.165.000						
48					Fondul European de Dezvoltare Regionala (FEDR), aferent cadrului financiar 2021-2027	6.127.000	4.165.000						
01					Sume primite in contul platilor efectuate in anul curent	6.127.000	4.165.000						
4802					SUME PRIMITE DE LA UE/ALTI DONATORI IN CONTUL PLATILOR EFECTUATE SI PREFINANATARI AFERENTE CADRULUI FINANCIAR 2014-2020	22.082.000	152.000	8.333.112	3.636.888	4.696.224	153.541		8.179.571

Capi- tol	Sub- capi- tol	Pa- ra- gra- ful	Ar- ti- col	Ali- ne- at	Denumire indicator	Prevederi bugetare aprobate la finele perioadei de raportare		Prevederi bugetare trimestriale cumulate	Drepturi constatate			Incasari realizate	Stingeri pe alte cai decat incasari	Drepturi constatate de incasat	
						1	2		Total, din care: 3=4+5	4 din anii precedenti	5 din anul curent				6
					B										
4802	01				Fondul European de Dezvoltare Regionala(FEDR)	18.545.000			6.188.006	3.636.888	2.551.118	6.188.006			
	01				Sume primite in contul platilor efectuate in anul curent				4.021.029	3.629.675	391.354	4.021.029			
	02				Sume primite in contul platilor efectuate in anii anteriori	18.545.000			2.166.977	7.213	2.159.764	2.166.977			
	02				Fondul Social European(FSE)	3.385.000			1.995.483		1.995.483	1.995.483	3.918		1.991.565
	02				Sume primite in contul platilor efectuate in anii anteriori	3.385.000			1.995.483		1.995.483	1.995.483	3.918		1.991.565
	15				Alte programe comunitare finantate in perioada 2014-2020 (APC)	152.000		152.000	149.623		149.623	149.623			
	01				Sume primite in contul platilor efectuate in anul curent	107.000		107.000	104.747		104.747	104.747			
	02				Sume primite in contul platilor efectuate in anii anteriori	45.000		45.000	44.876		44.876	44.876			

DIRECTOR ECONOMIC,
ec. Igescu Emilia Carmen

SEF SERV. FIN-CONTABILITATE,
ec. Stan Sorin Dragos

ORDONATOR DE CREDITE
dr.ec Stefan Corneliu



TOTAL JUDET

CONTUL DE EXECUTIE AL BUGETULUI LOCAL - CHELTUIELI
31.03.2024

Pag. 1 - lei-

Capi- tol	Sub- capi- tol	Pa- ra- graf	Gru- pa / Titlu	Ali- ne- at	Denumire indicator	Credite de angajament			Credite bugetare		Angajamente bugetare	Angajamente legale	Plati efectuate	Angajamente legale de platit	Cheltuieli efective
						1	2	3	4	5					
B															
A															
5002					TOTAL CHELTUIELI	2.605.417.000	2.605.417.000	729.766.000	253.060.000	149.384.575	149.384.575	81.250.527	68.134.048	62.432.126	
5100					TOTAL CHELTUIELI	86.183.000	86.183.000	80.637.000	18.925.000	32.078.862	32.078.862	13.874.445	18.204.417	14.118.239	
02					Partea I-a SERVICII PUBLICE GENERALE										
5102					AUTORITATI PUBLICE SI ACTIUNI EXTERNE	86.183.000	86.183.000	66.267.000	14.995.000	29.768.779	29.768.779	11.564.362	18.204.417	11.826.428	
01					AUTORITATI PUBLICE SI ACTIUNI EXTERNE	86.183.000	86.183.000	66.267.000	14.995.000	29.768.779	29.768.779	11.564.362	18.204.417	11.826.428	
					Autoritati executive si legislative	86.183.000	86.183.000	66.267.000	14.995.000	29.768.779	29.768.779	11.564.362	18.204.417	11.826.428	
					Autoritati executive	86.183.000	86.183.000	66.267.000	14.995.000	29.768.779	29.768.779	11.564.362	18.204.417	11.826.428	
5402					ALTE SERVICII PUBLICE GENERALE			7.250.000	2.080.000	977.000	977.000	977.000		977.000	
					ALTE SERVICII PUBLICE GENERALE										
					Fond de rezerva bugetara la dispozitia autoritatilor locale			3.000.000	1.000.000						
5402	10				Servicii publice comunitare de evidenta a persoanelor			4.040.000	1.080.000	977.000	977.000	977.000		977.000	
5402	50				Alte servicii publice generale			210.000							
5502					TRANZACTII PRIVIND DATORIA PUBLICA SI IMPRUMUTURI				1.850.000	1.333.083	1.333.083	1.333.083		1.314.811	
5502					TRANZACTII PRIVIND DATORIA PUBLICA SI IMPRUMUTURI			7.120.000							
6000	02				Partea II-a APARARE, ORDINE PUBLICA SI SIGURANTA NATIONALA			11.890.000	3.666.000	2.565.820	2.565.820	2.565.820		2.811.000	
6002					APARARE			700.000	174.000	105.226	105.226	105.226		86.199	
					APARARE			700.000	174.000	105.226	105.226	105.226		86.199	
					Aparare nationala										
6102	02				ORDINE PUBLICA SI SIGURANTA NATIONALA										

Capi- tol	Sub- capi- tol	Pa- ra- graf	Gru- pa / Titlu	Ar- ti- col	Ali- ne- at	Denumire indicator	Credite de angajament			Credite bugetare		Angajamente legale	Plati efectuate	Angajamente legale de platit	Cheltuieli efective	
							1	2	3	4	5					6
B							1	2	3	4	5	6	7	8=6-7	9	
A																
6702	03	03				Muzee	1.500.000	1.500.000	6.385.000	1.881.000	1.686.000	1.686.000	1.686.000	8=6-7	1.686.000	
		30				Alte servicii culturale			1.982.000	1.282.000	-1.025	-1.025				
		05				Servicii recreative si sportive			1.000.000	750.000						
		01				Sport			1.000.000	750.000						
		06				Servicii religioase			22.569.000	4.638.000	4.532.636	4.532.636	4.532.636		4.532.791	
		50				Alte servicii in domeniile culturii, recreerii si religiei			6.500.000	1.255.000	1.157.100	1.157.100	1.157.100		1.157.100	
6802						ASIGURARI SI ASISTENTA SOCIALA	2.838.000	2.838.000	96.169.000	29.485.000	67.527.166	67.527.166	20.538.160	46.989.006	21.598.053	
		04				ASIGURARI SI ASISTENTA SOCIALA			950.000	230.000	80.000	80.000	80.000		80.000	
		05				Asistenta acordata persoanelor in varsta										
						Asistenta sociala in caz de boli si invaliditati	2.838.000	2.838.000	36.501.000	12.629.000	23.251.373	23.251.373	6.763.152	16.488.221	7.024.921	
		05				Asistenta sociala in caz de invaliditate	2.838.000	2.838.000	36.501.000	12.629.000	23.251.373	23.251.373	6.763.152	16.488.221	7.024.921	
		06				Asistenta sociala pentru familie si copii			45.147.000	12.436.000	40.730.793	40.730.793	10.230.008	30.500.785	11.028.132	
6802	12					Unitati de asistenta medico-sociale			13.571.000	4.190.000	3.465.000	3.465.000	3.465.000		3.465.000	
7000						Partea IV-a SERVICII SI DEZVOLTARE PUBLICA, LOCUINTE, MEDIU SI APE	59.678.000	59.678.000	50.107.000	11.545.000	3.998.621	3.998.621	3.998.621		2.717.860	
7002						LOCUINTE, SERVICII SI DEZVOLTARE PUBLICA LOCUINTE, SERVICII SI DEZVOLTARE PUBLICA	58.986.000	58.986.000	41.831.000	10.460.000	3.885.571	3.885.571	3.885.571		2.717.860	
		50				Alte servicii in domeniile locuintelor, serviciilor si dezvoltarii comunale	58.986.000	58.986.000	41.831.000	10.460.000	3.885.571	3.885.571	3.885.571		2.717.860	
7402						PROTECTIA MEDIULUI	692.000	692.000	8.276.000	1.085.000	113.050	113.050	113.050		113.050	
		03				PROTECTIA MEDIULUI	692.000	692.000	1.570.000	119.000	113.050	113.050	113.050		113.050	
						Reducerea si controlul poluarii										

Capi- tol	Sub- capi- tol	Pa- ra- graf	Gru- pa / Titlu	Ar- ti- col	Ali- ne- at	Denumire indicator	Credite de angajament			Credite bugetare		Angajamente legale	Plati efectuate	Angajamente legale de platit	Cheltuieli efective	
							aprobate la finele perioadei de raportare	trimestriale cumulate	aprobate la finele perioadei de raportare	trimestriale cumulate						
A							1	2	3	4	5	6	7	8=6-7	9	
7402	05					B										
		02				Salubritate si gestiunea deseurilor Colectarea, tratarea si distrugerea deseurilor	2.353.966.000	2.353.966.000	6.706.000	966.000	30.895.399	30.894.566	833	12.628.731		
8000						Partea V-a ACTIUNI ECONOMICE										
		02				TRANSPORTURI	2.352.483.000	2.352.483.000	275.654.000	62.278.000	30.395.399	30.394.566	833	12.559.002		
8402						TRANSPORTURI	2.352.483.000	2.352.483.000	275.654.000	62.278.000	30.395.399	30.394.566	833	12.559.002		
		03				Transport rutier	2.352.483.000	2.352.483.000	275.654.000	62.278.000	30.395.399	30.394.566	833	12.559.002		
		01				Drumuri si poduri										
8702						ALTE ACTIUNI ECONOMICE	1.483.000	1.483.000	5.093.000	2.228.000	500.000	500.000		69.729		
						ALTE ACTIUNI ECONOMICE	1.483.000	1.483.000	1.243.000	178.000				4.115		
		04				Turism								65.614		
		05				Proiecte de dezvoltare multifunctionale										
		50				Alte actiuni economice	3.850.000	2.050.000			500.000	500.000				

TOTAL JUDET

DETALIEREA CHELTUIELILOR
- buget local -
31.03.2024

Capi- tol	Sub- capi- tol	Pa- ra- graf	Gru- pa / Titlu	Ali- ne- at	Denumire indicator	Credite de angajament			Credite bugetare			Angajamente legale	Plati efectuate	Angajamente legale de platit	Cheltuieli efective	
						1	2	3	aprobate la finele perioadei de raportare	aprobate la finele perioadei de raportare	4					5
			A		B											
5002					TOTAL CHELTUIELI	2.605.417.000	2.605.417.000	729.766.000	253.060.000	149.384.575	15.101.172	15.101.172	81.250.527	68.134.048	15.101.172	62.432.126
					TOTAL CHELTUIELI	59.787.000	59.787.000	488.681.000	200.185.000	130.311.023	108.409	942.234	62.206.504	68.104.519	108.409	61.514.915
			01		CHELTUIELI CURENTE			101.335.000	26.768.000	89.880.435	942.234	22.770.142	67.110.293	942.234	22.770.142	23.412.817
			10		TITLUL I CHELTUIELI DE PERSONAL			73.247.000	22.560.000	15.094.008	851.932	14.412.782	681.226	851.932	14.412.782	9.322.463
			20		TITLUL II BUNURI SI SERVICII			7.000.000	1.750.000	1.332.133	7.000.700	1.332.133		7.000.700	1.332.133	1.314.447
			30		TITLUL III DOBANZI			3.000.000	1.000.000							
			50		TITLUL V FONDURI DE REZERVA											
			51		TITLUL VI TRANSFERURI IN TRE UNITATI ALE	49.000.000	49.000.000	98.627.000	19.733.000	15.101.172	15.101.172	15.101.172	15.101.172		15.101.172	15.101.172
					ADMINISTRATIEI PUBLICE			2.710.000								
5002			55		TITLUL VII ALTE TRANSFERURI			7.549.000	4.914.000	108.409	108.409	108.409	108.409	108.409	108.409	10.838
			56		TITLUL VIII PROIECTE CU FINANTARE DIN			17.480.000	6.720.000	942.234	942.234	942.234	942.234	942.234	942.234	944.559
					FONDURI EXTERNE NERAMBURSABILE (FEN)											
					POSTADERARE											
5002			57		TITLUL VIII ASISTENTA SOCIALA											
			58		TITLUL X PROIECTE CU FINANTARE DIN											
					FONDURI EXTERNE NERAMBURSABILE											
					CADRULUI FINANCIAR 2014-2020			2.916.000	2.916.000	851.932	851.932	851.932	602.670	249.262	851.932	4.467.590
5002			59		TITLUL XI ALTE CHELTUIELI			32.218.000	8.161.000	7.000.700	7.000.700	7.000.700	6.936.962	63.738	7.000.700	6.938.566
			60		Titlul XII PROIECTE CU FINANTARE											
					DIN SUMELE REPREZENTAND ASISTENTA											
					FINANCIARA NERAMBURSABILA											
					AFERENTA PNRR	2.000.000	2.000.000	139.611.000	103.705.000							2.463
5002			61		Titlul XIII PROIECTE CU FINANTARE											
					DIN SUMELE AFERENTE COMPONENTEI			2.988.000	1.958.000							
					DE IMPRUMUT A PNRR	8.787.000	8.787.000	228.761.000	49.369.000							
5002			70		CHELTUIELI DE CAPITAL	2.545.630.000	2.545.630.000									

Capi- tol	Sub- capi- tol	Pa- ra- graf	Gru- pa / Titlu	Ar- ti- col	Ali- ne- at	Denumire indicator	Credite de angajament			Credite bugetare			Angajamente legale bugetare	Angajamente legale	Plati efectuate	Angajamente legale de platit	Cheltuieli efective	
							1	2	3	4	5	6						7
						B												
						A												
5002			71			TITLUL XV ACTIVE NEFINANCIARE	2.545.630.000	2.545.630.000	224.911.000	47.319.000	16.694.319	16.664.790	29.529	917.211				
			72			TITLUL XVI ACTIVE FINANCIARE			3.850.000	2.050.000	500.000	500.000						
			79			OPERATIUNI FINANCIARE			12.324.000	3.506.000	2.181.260	2.181.260						
			81			TITLUL XIX RAMBURSARI DE CREDITE			12.324.000	3.506.000	2.181.260	2.181.260						
			84			PLATI EFECTUATE IN ANII PRECEDENTI SI RECUPERATE IN ANUL CURENT					-302.027	-302.027						
5002			85			Titlul XXI PLATI EFECTUATE IN ANII PRECEDENTI SI RECUPERATE IN ANUL CURENT					-302.027	-302.027						
5100						Partea I-a. SERVICII PUBLICE GENERALE	86.183.000	86.183.000	80.637.000	18.925.000	32.078.862	13.874.445	18.204.417	14.118.239				
						AUTORITATI PUBLICE SI ACTIUNI EXTERNE			66.267.000	14.995.000	29.768.779	11.564.362	18.204.417	11.826.428				
						AUTORITATI PUBLICE SI ACTIUNI EXTERNE	86.183.000	86.183.000	56.017.000	14.845.000	29.704.121	11.499.704	18.204.417	11.660.162				
						CHELTUIELI CURENTE			30.148.000	7.288.000	23.856.045	5.726.818	18.129.227	5.759.357				
			01			TITLUL I CHELTUIELI DE PERSONAL			29.250.000	6.879.000	23.290.170	5.604.943	17.685.227	5.632.622				
			10			Cheltuieli salariale in bani			25.200.000	5.901.000	20.405.000	4.874.338	15.530.662	4.881.786				
			10			Salarii de baza			2.100.000	486.000	1.821.203	373.639	1.447.564	375.243				
			10			Sporuri pentru conditii de munca												
			10			Indemnizatii platite unor persoane din afara unitatii			1.050.000	264.000	910.037	241.814	668.223	240.227				
			10			Drepturi de delegare			30.000	30.000	21.251	21.251	21.251	21.251				
			10			Indemnizatii de hrana			720.000	162.000	112.383	109.717	2.666	109.285				
			10			Alte drepturi salariale in bani			150.000	36.000	20.296	5.435	14.861	26.081				
			10			Cheltuieli salariale in natura			252.000	252.000	65.570	65.570	65.570	65.570				
			10			Vouchere de vacanta			252.000	252.000	65.570	65.570	65.570	65.570				
			10			Contributii			646.000	157.000	500.305	121.875	378.430	126.735				

Capi- tol	Sub- capi- tol	Pa- ra- graf	Gru- pa / Titlu	Ar- ti- col	Ali- ne- at	Denumire indicator	Credite de angajament			Credite bugetare		Angajamente legale bugetare	Angajamente legale	Plati efectuate	Angajamente legale de platit	Cheltuieli efective
							aprobate la finele perioadei de raportare	trimestriale cumulate	aprobate la finele perioadei de raportare	trimestriale cumulate						
A						1	2	3	4	5	6	7	8=6-7	9		
B																
5102	10	03	07			Contributia asiguratorie pentru munca			157.000	500.305	500.305	121.875	378.430	126.735		
	20					TITLUL II BUNURI SI SERVICII			5.244.000	3.600.391	3.600.391	3.588.939	11.452	3.718.598		
	20	01				Bunuri si servicii	646.000		4.496.000	3.580.346	3.580.346	3.569.202	11.144	3.617.014		
	20	01	01			Furnituri de birou	244.000		210.000	166.397	166.397	166.397		32.342		
	20	01	02			Materiale pentru curatenie	2.000		1.000							
	20	01	03			Incalzit, iluminat si forta motrica	1.458.000		476.000	285.191	285.191	274.832	10.359	181.905		
	20	01	04			Apa, canal si salubritate	77.000		20.000	11.167	11.167	11.167		9.704		
	20	01	05			Carburanti si lubrifianti	150.000		40.000	15.996	15.996	15.996		15.411		
	20	01	08			Posta, telecomunicatii, radio, tv, internet	259.000		68.000	50.002	50.002	50.002		49.411		
5102	20	01	09			Materiale si prestari de servicii cu caracter functional	13.761.000		3.422.000	2.887.848	2.887.848	2.887.848		3.151.383		
5102	20	01	30			Alte bunuri si servicii pentru intretinere si functionare	722.000		259.000	163.745	163.745	162.960	785	176.858		
5102	20	02				Reparatii curente	160.000		40.000							
	20	05				Bunuri de natura obiectelor de inventar										
	20	05	30			Alte obiecte de inventar	265.000		67.000	2.265	2.265	2.265		1.463		
	20	06				Deplasari, detasari, transferari	112.000		28.000	1.265	1.265	1.265		1.265		
	20	06	01			Deplasari interne, detasari, transferari	153.000		39.000	1.000	1.000	1.000		198		
	20	06	02			Deplasari in strainatate	232.000		63.000	3.000	3.000	3.000		3.000		
	20	12				Consultanta si expertiza	40.000		10.000							
	20	13				Pregatire profesionala	39.000		19.000	2.975	2.975	2.975		2.975		
	20	14				Protectia muncii										
	20	25				Cheltuieli judiciare si extrajudiciare derivate din actiuni in reprezentarea intereselor statului, potrivit										

Capi- tol	Sub- capi- tol	Pa- ra- graf	Gr- pa / Titlu	Ar- ti- col	Ali- ne- at	Denumire indicator	Credite de angajament			Credite bugetare			Angajamente legale	Plati efectuate	Angajamente legale de platit	Cheltuieli efective
							1	2	3	4	5	6				
			A			B										
5102			20	30		dispozitiilor legale			100.000	30.000	1.000	1.000	1.000	1.000		1.000
			20	30	01	Alte cheltuieli			1.761.000	519.000	10.805	10.805	10.497	308		5.357
			20	30	02	Reclama si publicitate			333.000	12.000	5.000	5.000	5.000			-200
			20	30	02	Protocol si reprezentare			30.000	10.000	2.700	2.700	2.700			2.700
			20	30	07	Fondul Presedintelui/Fondul conducato- rului institutiei publice			6.000	2.000	986	986	678	308		738
5102			20	30	30	Alte cheltuieli cu bunuri si servicii			1.392.000	495.000	2.119	2.119	2.119			2.119
			58			TITLUL X PROIECTE CU FINANTARE DIN FONDURI EXTERNE NERAMBURSABILE CADRULUI FINANCIAR 2014-2020										
5102			58	02		Programe din Fondul Social European (FSE)										
			58	02	02	Finantarea externa nerambursabila			6.599.000	2.313.000	2.247.685	2.247.685	2.183.947	63.738		2.173.877
			59			TITLUL XI ALTE CHELTUIELI			6.304.000	2.242.000	2.147.785	2.147.785	2.147.785			2.147.785
			59	11		Asociatii si fundatii			100.000	25.000						8.330
			59	17		Despagubiri civile										8.330
			59	40		Sume aferente persoanelor cu handicap neincadrate			150.000	36.000	90.000	90.000	26.262	63.738		26.092
5102			59	41		indemnizatie pentru internship			45.000	10.000	9.900	9.900	9.900			166.266
			70			CHELTUIELI DE CAPITAL		86.183.000	86.183.000	150.000	148.590	148.590	148.590			166.266
			71			TITLUL XV ACTIVE NEFINANCIARE		86.183.000	86.183.000	150.000	148.590	148.590	148.590			166.266
			71	01		Active fixe			150.000	150.000	148.590	148.590	148.590			166.266
			71	01	02	Masini, echipamente si mijloace de transport			150.000	150.000	148.590	148.590	148.590			61.095
5102			71	01	03	Mobilier, aparatura biroutica si alte active corporale										5.060
5102			71	01	30	Alte active fixe (inclusiv reparatii)										

Capi- tol	Sub- capi- tol	Pa- ra- graf	Gru- pa / Titlu	Ar- fi- col	Ali- ne- at	Denumire indicator	Credite de angajament		Credite bugetare		Angajamente bugetare	Angajamente legale	Plati efectuate	Angajamente legale de platit	Cheltuieli efective	
							aprobate la finele perioadei de raportare	trimestriale cumulate	aprobate la finele perioadei de raportare	trimestriale cumulate						
A							1	2	3	4	5	6	7	8=6-7	9	
B																
5102			71	03		capitale) Reparatii capitale aferente activelor fixe	86.183.000	86.183.000	10.100.000							100.111
5102			84			PLATI EFECTUATE IN ANII PRECEDENTI SI RECUPERATE IN ANUL CURENT				-83.932	-83.932	-83.932	-83.932			
5102			85			Titlul XXI PLATI EFECTUATE IN ANII PRECEDENTI SI RECUPERATE IN ANUL CURENT				-83.932	-83.932	-83.932	-83.932			
5102			85	01	01	Plati efectuate in anii precedenti si recuperate in anul curent				-83.932	-83.932	-83.932	-83.932			
5102			85	01	01	Plati efectuate in anii precedenti si recuperate in anul curent (SF)				-83.932	-83.932	-83.932	-83.932			
5402						ALTE SERVICII PUBLICE GENERALE			7.250.000		977.000	977.000	977.000			977.000
						ALTE SERVICII PUBLICE GENERALE			7.250.000		977.000	977.000	977.000			977.000
			01			CHELTUIELI CURENTE			210.000							
			20			TITLUL II BUNURI SI SERVICII			210.000							
			20	30		Alte cheltuieli			210.000							
			20	30	30	Alte cheltuieli cu bunuri si servicii			210.000							
			50			TITLUL V FONDURI DE REZERVA			3.000.000							
			50	04		Fond de rezerva bugetara la dispozitia autoritatilor locale			3.000.000							
5402			51			TITLUL VI TRANSFERURI IN TRE UNITATI ALE ADMINISTRATIEI PUBLICE			4.040.000		977.000	977.000	977.000			977.000
5402			51	01		Transferuri curente			4.040.000		977.000	977.000	977.000			977.000
5502			51	01	01	Transferuri catre institutiile publice TRANZACTII PRIVIND DATORIA PUBLICA SI			4.040.000		977.000	977.000	977.000			977.000

Capi- tol	Sub- capi- tol	Pa- ra- graf	Gru- pa / Titlu	Ar- ti- col	Ali- ne- at	Denumire indicator	Credite de angajament		Credite bugetare		Angajamente legale de platit	Plati efectuate	Angajamente legale	Cheltuieli efective
							1	2	3	4				
							A		B					
							IMPRUMUTURI							
5502						TRANZACTII PRIVIND DATORIA PUBLICA SI								
							IMPRUMUTURI							
5502			01			CHELTUIELI CURENTE	7.120.000		1.850.000	1.333.083	1.333.083	1.314.811		
			20			TITLUL II BUNURI SI SERVICII	7.120.000		1.850.000	1.333.083	1.333.083	1.314.811		
			20	24		Comisioane si alte costuri aferente	120.000		100.000	950	950	364		
			20	24		imprumuturilor	120.000		100.000	950	950	364		
5502			20	24	02	Comisioane si alte costuri aferente	120.000		100.000	950	950	364		
			30			imprumuturilor interne	7.000.000		1.750.000	1.332.133	1.332.133	1.314.447		
5502			30	01		TITLUL III DOBANZI	7.000.000		1.750.000	1.332.133	1.332.133	1.314.447		
			30	01		Dobanzi aferente datoriei publice interne	7.000.000		1.750.000	1.332.133	1.332.133	1.314.447		
			30	01	01	Dobanzi aferente datoriei publice	7.000.000		1.750.000	1.332.133	1.332.133	1.314.447		
						interne directe								
6000						Partea II-a APARARE, ORDINE PUBLICA SI	11.890.000		3.666.000	2.565.820	2.565.820	2.811.000		
						SIGURANTA NATIONALA								
						APARARE	700.000		174.000	105.226	105.226	86.199		
6002						APARARE	700.000		174.000	105.226	105.226	80.946		
			01			CHELTUIELI CURENTE	700.000		174.000	105.226	105.226	80.946		
			20			TITLUL II BUNURI SI SERVICII	500.000		174.000	105.226	105.226	80.946		
			20	01		Bunuri si servicii	18.000		6.000	4.347	4.347	2.847		
			20	01	01	Furnituri de birou	5.000		1.000	999	999			
			20	01	02	Materiale pentru curatenie	100.000		50.000	30.281	30.281	24.710		
			20	01	03	Incalzit, iluminat si forta motrica	20.000		5.000	5.000	5.000	4.608		
			20	01	04	Apa, canal si salubritate	17.000		5.000	3.430	3.430	3.430		
			20	01	05	Carburanti si lubrifianti								

Capi- tol	Sub- capi- tol	Pa- ra- graf	Gru- pa / Titlu	Ar- ti- col	Ali- ne- at	Denumire indicator	Credite de angajament		Credite bugetare		Angajamente legale de platit	Plati efectuate	Angajamente legale	Cheltuieli efective
							1	2	3	4				
			A											
						B								
6002			20	01	08	Posta, telecomunicatii, radio, tv, internet			25.000	7.000	4.875	4.875	3.307	
6002			20	01	09	Materiale si prestari de servicii cu caracter functional			300.000	100.000	56.294	56.294	42.044	
6002			20	01	30	Alte bunuri si servicii pentru intretinere si functionare			15.000					
6002			20	02		Reparatii curente			200.000					
			70			CHELTUIELI DE CAPITAL								
			71			TITLUL XV ACTIVE NEFINANCIARE								
			71	01		Active fixe								5.253
			71	01	02	Masini, echipamente si mijloace de transport								5.253
6002			71	01	30	Alte active fixe								292
						(inclusiv reparatii capitale)								4.961
6102						ORDINE PUBLICA SI SIGURANTA NATIONALA			11.190.000	3.492.000	2.460.594	2.460.594	2.724.801	
						ORDINE PUBLICA SI SIGURANTA NATIONALA			10.223.000	3.005.000	2.410.614	2.410.614	2.642.546	
			01			CHELTUIELI CURENTE			6.897.000	1.996.000	1.734.390	1.734.390	1.747.842	
			10			TITLUL I CHELTUIELI DE PERSONAL			6.572.000	1.780.000	1.542.778	1.542.778	1.556.023	
			10	01		Cheltuieli salariale in bani			5.570.000	1.500.000	1.318.961	1.318.961	1.341.258	
			10	01	01	Salarii de baza			530.000	150.000	119.933	119.933	116.508	
			10	01	06	Alte sporuri								
			10	01	12	Indemnizatii platite unor persoane din afara unitatii			22.000					
6102			10	01	17	Indemnizatii de hrana			400.000	110.000	89.542	89.542	88.423	
			10	01	30	Alte drepturi salariale in bani			50.000	20.000	14.342	14.342	9.834	
			10	02		Cheltuieli salariale in natura			165.000	165.000	157.100	157.100	157.100	

Capi- tol	Sub- capi- tol	Pa- ra- graf	Gru- pa / Titlu	Ali- ne- at	Denumire indicator	Credite de angajament			Credite bugetare		Angajamente legale bugetare	Angajamente legale	Plati efectuate	Angajamente legale de platit	Cheltuieli efective
						1	2	3	4	5					
			A		B										
6102			10 02 06		Vouchere de vacanta			165.000	165.000	157.100	157.100	157.100	157.100	157.100	157.100
			10 03		Contributii			160.000	51.000	34.512	34.512	34.512	34.512	34.719	34.719
			10 03 07		Contributia asiguratorie pentru munca			150.000	45.000	34.512	34.512	34.512	34.512	34.719	34.719
			10 03 08		Contributii platite de angajator in numele angajatului			10.000	6.000						
6102			20		TITLUL II BUNURI SI SERVICII			1.766.000	542.000	323.434	323.434	323.434	323.434	624.228	624.228
			20 01		Bunuri si servicii			1.279.000	427.000	291.933	291.933	291.933	291.933	367.347	367.347
			20 01 01		Furnituri de birou			27.000	2.000					644	644
			20 01 02		Materiale pentru curatenie			14.000	6.000					7.000	7.000
			20 01 03		Incalzit, iluminat si forta motrica			20.000	7.000	7.000	7.000	7.000	7.000	488	488
			20 01 04		Apa, canal si salubritate			3.000	1.000	488	488	488	488	13.885	13.885
			20 01 05		Carburanti si lubrifianti			175.000	47.000	14.260	14.260	14.260	14.260	6.272	6.272
			20 01 06		Piese de schimb			120.000	38.000					28.884	28.884
			20 01 08		Posta, telecomunicatii, radio, tv, internet			120.000	31.000	28.884	28.884	28.884	28.884	28.884	28.884
6102			20 01 09		Materiale si prestari de servicii cu caracter functional			140.000	53.000	11.281	11.281	11.281	11.281	9.428	9.428
6102			20 01 30		Alte bunuri si servicii pentru intretinere si functionare			660.000	242.000	230.020	230.020	230.020	230.020	300.746	300.746
6102			20 02		Reparatii curente			8.000	4.000					626	626
			20 03		Hrana			4.000	2.000						
			20 03 02		Hrana pentru animale			4.000	2.000						
			20 04		Medicamente si materiale sanitare			2.000	1.000						
			20 04 01		Medicamente			2.000	1.000						
			20 05		Bunuri de natura obiectelor de inventar			338.000	59.000	4.998	4.998	4.998	4.998	225.089	225.089
			20 05 01		Uniforme si echipament			162.000	7.000					1.300	1.300

Capi- tol	Sub- capi- tol	Pa- ra- graf	Gru- pa / Titlu	Ar- ti- col	Ali- ne- at	Denumire indicator	Credite de angajament			Credite bugetare		Angajamente legale	Plati efectuate	Angajamente legale de platit	Cheltuieli efective
							1	2	3	4	5				
			A												
						B									
6102			20 05 03			Lenjerie si accesorii de pat	1.000		1.000			4.998	4.998		223.789
			20 05 30			Alte obiecte de inventar	175.000		175.000			1.200	1.200		1.200
			20 06			Deplasari, detasari, transferari	8.000		8.000			1.200	1.200		1.200
			20 06 01			Deplasari interne, detasari, transferari	8.000		8.000			1.200	1.200		1.200
			20 11			Carti, publicatii si materiale documentare	7.000		7.000			5.274	5.274		5.274
6102			20 13			Pregatire profesionala	5.000		5.000			3.451	3.451		5.177
			20 14			Protectia muncii	30.000		30.000			16.578	16.578		19.515
			20 30			Alte cheltuieli	85.000		85.000			2.957	2.957		2.957
			20 30 03			Prime de asigurare non-viata	24.000		24.000			4.335	4.335		4.335
			20 30 04			Chirii	20.000		20.000			9.286	9.286		12.223
			20 30 30			Alte cheltuieli cu bunuri si servicii	41.000		41.000			352.790	352.790		270.476
			51			TITLUL VI TRANSFERURI INTRE UNITATI ALE ADMINISTRATIEI PUBLICE	1.560.000		1.560.000			352.790	352.790		270.476
6102			51 01			Transferuri curente	1.560.000		1.560.000			352.790	352.790		270.476
			51 01 01			Transferuri catre institutiile publice	1.560.000		1.560.000			49.980	49.980		82.255
			70			CHELTUIELI DE CAPITAL	967.000		967.000			49.980	49.980		82.255
			71			TITLUL XV ACTIVE NEFINANCIARE	967.000		967.000			49.980	49.980		82.255
			71 01			Active fixe	967.000		967.000			49.980	49.980		82.255
			71 01 02			Masini, echipamente si mijloace de transport	782.000		782.000			49.980	49.980		64.842
6102			71 01 03			Mobilier, aparatura biroica si alte active corporale	50.000		50.000			49.980	49.980		3.236
6102			71 01 30			Alte active fixe (inclusiv reparatii capitale)	135.000		135.000						14.177
			6500												

Capi- tol	Sub- capi- tol	Pa- ra- graf	Gru- pa / Titlu	Ar- ti- col	Ali- ne- at	Denumire indicator	Credite de angajament		Credite bugetare		Angajamente legale de platit	Plati efectuate	Angajamente legale	Cheltuieli efective
							1	2	3	4				
			A			B								
6500	02					Partea III-a CHELTUIELI SOCIAL-CULTURALE	105.590.000	105.590.000	306.385.000	154.418.000	79.845.873	29.917.075	49.928.798	30.156.296
6502						INVATAMANT			117.443.000	72.466.000	866.572	866.572	866.572	364.867
						INVATAMANT			116.758.000	71.781.000	861.461	861.461	861.461	357.602
	01					CHELTUIELI CURENTE			1.962.000	695.000	124.053	124.053	124.053	123.831
	20					TITLUL II BUNURI SI SERVICII			1.405.000	547.000	115.817	115.817	115.817	116.188
	20	01				Bunuri si servicii			60.000	18.000				1.973
	20	01	01			Furnituri de birou			40.000	11.000				248
	20	01	02			Materiale pentru curatenie			450.000	130.000	56.020	56.020	56.020	56.020
	20	01	03			Incalzit, iluminat si forta motrica			65.000	23.000	5.401	5.401	5.401	4.275
	20	01	04			Apa, canal si salubritate			470.000	245.000	40.418	40.418	40.418	40.418
	20	01	07			Transport								
	20	01	08			Posta, telecomunicatii, radio, tv, internet			50.000	15.000	3.850	3.850	3.850	3.850
6502						Materiale si prestari de servicii cu caracter functional			40.000	10.000	2.277	2.277	2.277	2.277
6502						Alte bunuri si servicii pentru intretinere si functionare			230.000	95.000	7.851	7.851	7.851	7.127
6502						Reparatii curente			10.000	4.000				
	20	02				Reparatii curente			20.000	4.000				
	20	04				Medicamente si materiale sanitare			10.000	2.000				
	20	04	01			Medicamente			5.000	1.000				
	20	04	02			Materiale sanitare			5.000	1.000				
	20	04	04			Dezinfectanti								
	20	04	04			Bunuri de natura obiectelor de inventar			121.000	27.000	593	593	593	593
	20	05				Alte obiecte de inventar			121.000	27.000	593	593	593	593
	20	05	30			Deplasari, detasari, transferari			100.000	33.000	1.200	1.200	1.200	1.200
	20	06				Deplasari interne, detasari, transferari			100.000	33.000	1.200	1.200	1.200	1.200
	20	06	01			Deplasari interne, detasari, transferari								

Capi- tol	Sub- capi- tol	Pa- ra- graf	Gru- pa / Titlu col	Ali- ne- at	Denumire indicator	Credite de angajament			Credite bugetare			Angajamente legale	Plati efectuate	Angajamente legale de platit	Cheltuieli efective	
						1	2	3	aprobate la finele perioadei de raportare	4	5					6
					B											
			A													
6502			20 11		Carti, publicatii si materiale documentare			20.000	4.000							
6502			20 13		Pregatire profesionala			110.000	30.000				6.428			6.428
			20 14		Protectia muncii			9.000	1.000							
			20 30		Alte cheltuieli			167.000	49.000							15
			20 30 01		Reclama si publicitate			19.000	19.000							15
			20 30 30		Alte cheltuieli cu bunuri si servicii			148.000	30.000							15
			57		TITLUL VIII ASISTENTA SOCIALA			12.941.000	5.387.000							231.308
			57 02		Ajutoare sociale			12.941.000	5.387.000							231.308
			57 02 01		Ajutoare sociale in numerar			1.045.000	250.000							231.308
			57 02 02		Ajutoare sociale in natura			11.881.000	5.133.000							231.308
			57 02 03		Tichete de cresa si tichete sociale pentru gradinita			15.000	4.000							231.308
6502			58		TITLUL X PROIECTE CU FINANTARE DIN FONDURI EXTERNE NERAMBURSABILE											
			58 01		CADRULUI FINANCIAR 2014-2020											
6502			58 01 03		Programe din Fondul European de Dezvoltare Regionala (FEDR)			1.200.000	1.200.000							506.100
6502			58 01 03		Cheltuieli neeligibile			1.200.000	1.200.000							506.100
			59		TITLUL XI ALTE CHELTUIELI			250.000	250.000							
			59 01		Burse			250.000	250.000							
			60		Titlul XII PROIECTE CU FINANTARE DIN SUMELE REPREZENTAND ASISTENTA FINANCIARA NERAMBURSABILA AFERENTA PNRR			98.917.000	63.011.000							2.463
6502			60 01		Fonduri europene nerambursabile			83.123.000	52.950.000							2.463

Capi- tol	Sub- capi- tol	Pa- ra- graf	Gru- pa / Titlu	Ar- fi- col	Ali- ne- at	Denumire indicator	Credite de angajament		Credite bugetare		Angajamente bugetare	Angajamente legale	Plati efectuate	Angajamente legale de platit	Cheltuieli efective
							1	2	3	4					
			A			B									
6502			60	03		Sume aferente TVA			15.794.000	10.061.000					
			61			Titlul XIII PROIECTE CU FINANTARE DIN SUMELE AFERENTE COMPONENTEI DE IMPRUMUT A PNRR			1.488.000	1.488.000					
6502			61	01		Fonduri din imprumut rambursabil			1.250.000	1.250.000					
			61	03		Sume aferente TVA			238.000	238.000	6.366	6.366	6.366	6.366	7.265
			70			CHELTUIELI DE CAPITAL			685.000	685.000	6.366	6.366	6.366	6.366	7.265
			71			TITLUL XV ACTIVE NEFINANCIARE			685.000	685.000	6.366	6.366	6.366	6.366	7.265
			71	01		Active fixe									
			71	01	30	Alte active fixe (inclusiv reparatii capitale)			685.000	685.000	6.366	6.366	6.366	6.366	7.265
6502			84			PLATI EFECTUATE IN ANII PRECEDENTI SI RECUPERATE IN ANUL CURENT					-1.255	-1.255	-1.255	-1.255	
6502			85			Titlul XXI PLATI EFECTUATE IN ANII PRECEDENTI SI RECUPERATE IN ANUL CURENT					-1.255	-1.255	-1.255	-1.255	
6502			85	01		Plati efectuate in anii precedenti si recuperate in anul curent					-1.255	-1.255	-1.255	-1.255	
6502			85	01	01	Plati efectuate in anii precedenti si recuperate in anul curent (SF)					-1.255	-1.255	-1.255	-1.255	
6602						SANATATE		101.252.000	49.253.000	39.839.000	410.424	410.424	410.424	410.424	100.674
						SANATATE			46.523.000	37.361.000	274.038	274.038	274.038	274.038	100.674
			01			CHELTUIELI CURENTE									
			51			TITLUL VI TRANSFERURI INTRE UNITATI ALE ADMINISTRATIEI PUBLICE									
6602			51	02		Transferuri de capital			6.350.000	1.253.000					
									6.350.000	1.253.000					

Capi- tol	Sub- pa- ra- graf	Pa- ra- gra- ful	Ar- ti- col	Ali- ne- at	Denumire indicator	Credite de angajament		Credite bugetare		Angajamente bugetare	Angajamente legale	Plati efectuate	Angajamente legale de platit	Cheltuieli efective
						aprobate la finele perioadei de raportare	trimestriale cumulate	aprobate la finele perioadei de raportare	trimestriale cumulate					
A					B									
					1	2	3	4	5	6	7	8=6-7	9	
6602	61				Titlul XIII PROIECTE CU FINANTARE DIN SUMELE AFERENTE COMPONENTEI DE IMPRUMUT A PNRR	8.787.000	8.787.000	1.500.000	470.000					
	61	01			Fonduri din imprumut rambursabil	7.384.000	7.384.000	1.260.000	395.000					
	61	03			Sume aferente TVA	1.403.000	1.403.000	240.000	75.000					
	70				CHELTUIELI DE CAPITAL	92.465.000	92.465.000	2.730.000	2.478.000	136.386	136.386	136.386		
	71				TITLUL XV ACTIVE NEFINANCIARE	92.465.000	92.465.000	2.730.000	2.478.000	136.386	136.386	136.386		
	71	01			Active fixe	2.600.000	2.600.000	2.530.000	2.278.000	28.096	28.096	28.096		
	71	01	01		Constructii			677.000	425.000					
	71	01	30		Alte active fixe	2.600.000	2.600.000	1.853.000	1.853.000	108.290	108.290	108.290		
6602	71	03			(inclusiv reparatii capitale) Reparatii capitale aferente activelor fixe	89.865.000	89.865.000	200.000	200.000					
6702					CULTURA, RECREERE SI RELIGIE	1.500.000	1.500.000	43.520.000	12.628.000	11.041.711	11.041.711	8.101.919	2.939.792	8.092.702
					CULTURA, RECREERE SI RELIGIE			42.475.000	11.583.000	11.000.891	11.000.891	8.090.628	2.910.263	8.054.434
	01				CHELTUIELI CURENTE			2.567.000	794.000	2.567.000	2.567.000	574.940	1.992.060	584.983
	10				TITLUL I CHELTUIELI DE PERSONAL			2.468.000	730.000	2.468.000	2.468.000	562.289	1.905.711	572.111
	10	01			Cheltuieli salariale in bani			2.050.000	600.000	2.050.000	2.050.000	479.083	1.570.917	487.690
	10	01	01		Salarii de baza			257.000	80.000	257.000	257.000	53.119	203.881	53.241
	10	01	05		Sporuri pentru conditii de munca			36.000	10.000	36.000	36.000	7.857	28.143	7.857
	10	01	06		Alte sporuri			125.000	40.000	125.000	125.000	22.230	102.770	23.323
	10	01	17		Indemnizatii de hrana			44.000	44.000	44.000	44.000	44.000	44.000	44.000
	10	02			Cheltuieli salariale in natura			44.000	44.000	44.000	44.000	44.000	44.000	44.000
	10	02	06		Vouchere de vacanta			55.000	20.000	55.000	55.000	12.651	42.349	12.872
	10	03			Contributii			55.000	20.000	55.000	55.000	12.651	42.349	12.872
	10	03	07		Contributia asiguratorie pentru munca			55.000	20.000	55.000	55.000	12.651	42.349	12.872

Capi- tol	Sub- capi- tol	Pa- ra- graf	Gr- pa / Titlu	Ar- ti- col	Ali- ne- at	Denumire indicator	Credite de angajament			Credite bugetare		Angajamente legale bugetare	Angajamente legale	Plati efectuate	Angajamente legale de platit	Cheltuieli efective
							1	2	3	4	5					
			A			B										
6702			20			TITLUL II BUNURI SI SERVICII										
			20	01		Bunuri si servicii			817.000	328.000	806.000	806.000	137.059	668.941	87.107	
			20	01	01	Furnituri de birou			467.000	180.000	467.000	467.000	91.491	375.509	83.299	
			20	01	02	Materiale pentru curatenie			27.000	10.000	27.000	27.000	3.993	23.007	6.075	
			20	01	03	Incalzit, iluminat si forta motrica			12.000	5.000	12.000	12.000		12.000	3.481	
			20	01	04	Apa, canal si salubritate			200.000	80.000	200.000	200.000	52.276	147.724	38.553	
			20	01	05	Carburanti si lubrifianti			15.000	4.000	15.000	15.000	3.166	11.834	3.166	
			20	01	06	Piese de schimb			7.000	7.000	7.000	7.000		7.000	776	
			20	01	08	Posta, telecomunicatii, radio, tv, internet			6.000	6.000	6.000	6.000		6.000		
6702			20	01	09	Materiale si prestari de servicii cu caracter functional			30.000	8.000	30.000	30.000	7.031	22.969	6.439	
6702			20	01	30	Alte bunuri si servicii pentru intretinere si functionare			20.000	10.000	20.000	20.000	850	19.150		
6702			20	02		Reparatii curente			150.000	50.000	150.000	150.000	24.175	125.825	24.809	
			20	05		Bunuri de natura obiectelor de inventar			40.000	40.000	40.000	40.000		40.000		
			20	05	30	Alte obiecte de inventar			30.000	20.000	30.000	30.000	4.696	25.304	1.686	
			20	06		Deplasari, detasari, transferari			30.000	20.000	30.000	30.000	4.696	25.304	1.686	
			20	06	01	Deplasari interne, detasari, transferari			2.000	1.000	2.000	2.000		2.000		
			20	11		Carti, publicatii si materiale documentare			2.000	1.000	2.000	2.000		2.000		
6702			20	13		Pregatire profesionala			250.000	70.000	250.000	250.000	39.097	210.903		
			20	14		Protectia muncii			10.000	10.000	10.000	10.000		10.000		
			20	30		Alte cheltuieli			7.000	7.000	7.000	7.000	1.775	5.225	2.122	
			20	30	01	Reclama si publicitate			11.000	11.000						
			51			TITLUL VI TRANSFERURI INTRE UNITATI ALE										

Capi- tol	Sub- capi- tol	Pa- ra- graf	Gr- pa / Titlu	Ar- ti- col	Ali- ne- at	Denumire indicator	Credite de angajament		Credite bugetare		Angajamente bugetare	Angajamente legale	Plati efectuate	Angajamente legale de platit	Cheltuieli efective	
							aprobate la finele perioadei de raportare	trimestriale cumulate	aprobate la finele perioadei de raportare	trimestriale cumulate						
A						B		C		D		E		F		
						1	2	3	4	5	6	7	8=6-7	9		
6702			51	01		ADMINISTRATIEI PUBLICE			12.885.000	3.136.000	2.843.100	2.843.100	2.843.100		2.843.100	
			51	01	01	Transferuri curente			12.885.000	3.136.000	2.843.100	2.843.100	2.843.100		2.843.100	
			55			TITLUL VII ALTE TRANSFERURI			12.885.000	3.136.000	2.843.100	2.843.100	2.843.100		2.843.100	
			55	02		B. Transferuri curente in strainatate (catre organizatii internationale)			210.000							
			55	02	04	Alte transferuri curente in strainatate			210.000							
6702			58			TITLUL X PROIECTE CU FINANTARE DIN FONDURI EXTERNE NERAMBURSABILE			321.000	321.000	252.000	252.000	249.262		6.453	
			58	01		CADRULUI FINANCIAR 2014-2020			69.000	69.000						
			58	01	03	Programe din Fondul European de Dezvoltare Regionala (FEDR)			69.000	69.000						
			58	01	03	Cheltuieli neeligibile			252.000	252.000	252.000	252.000	249.262		6.453	
			58	15		Alte programe comunitare finantate in perioada 2014-2020			152.000	152.000	152.000	152.000	152.000			
6702			58	15	02	Finantare externa nerambursabila			100.000	100.000	100.000	100.000	97.262		6.453	
			58	15	03	Cheltuieli neeligibile			24.269.000	5.598.000	4.532.791	4.532.791	4.532.791		4.532.791	
			59			TITLUL XI ALTE CHELTUIELI			110.000	60.000						
			59	08		Programe pentru tineret			590.000	150.000						
			59	11		Asociatii si fundatii			4.140.000	30.000	30.000	30.000	30.000		30.000	
			59	12		Sustinerea cultelor			18.429.000	4.608.000	4.502.791	4.502.791	4.502.791		4.502.791	
			59	15		Contributii la salarizarea personalului neclerical										
6702			59	20		Suma destinate finantarii programelor sportive realizate de structurile									30.000	
																4.502.791

Capi- tol	Sub- capi- tol	Pa- ra- graf	Gru- pa / Titlu	Ar- ti- col	Ali- ne- at	Denumire indicator	Credite de angajament			Credite bugetare		Angajamente legale de platit	Plati efectuate	Angajamente legale	Cheltuieli efective
							aprobate la finele perioadei de raportare	trimestriale cumulate	1	2	3				
			A			B									
6702	60					sporitive de drept privat Titlul XII PROIECTE CU FINANTARE DIN SUMELE REPREZENTAND ASISTENTA FINANCIARA NERAMBURSABILA AFERENTA PNRR	1.000.000	750.000	1.000.000	1.406.000	1.172.000				
6702	60	01				Fonduri europene nerambursabile	9.000	9.000	9.000	9.000					
6702	60	02				Finantare publica nationala	225.000	225.000	225.000	225.000					
6702	60	03				Sume aferente TVA	1.045.000	1.045.000	1.045.000	1.045.000			42.000	42.000	38.268
6702	70					CHELTUIELI DE CAPITAL	1.500.000	1.500.000	1.500.000	1.500.000			12.471	12.471	38.268
6702	71					TITLUL XV ACTIVE NEFINANCIARE	1.500.000	1.500.000	1.500.000	1.500.000			12.471	12.471	38.268
6702	71	01				Active fixe									
6702	71	01				Alte active fixe (inclusiv reparatii capitale)	1.500.000	1.500.000	1.500.000	1.500.000			12.471	12.471	38.268
6702	84					PLATI EFECTUATE IN ANII PRECEDENTI SI RECUPERATE IN ANUL CURENT							-1.180	-1.180	
6702	85					Titlul XXI PLATI EFECTUATE IN ANII PRECEDENTI SI RECUPERATE IN ANUL CURENT							-1.180	-1.180	
6702	85	01				Plati efectuate in anii precedenti si recuperate in anul curent							-1.180	-1.180	
6702	85	01	01			Plati efectuate in anii precedenti si recuperate in anul curent (SF)							-155	-155	
6702	85	01	02			Plati efectuate in anii precedenti si recuperate in anul curent (SD)							-1.025	-1.025	
6802						ASIGURARI SI ASISTENTA SOCIALA ASIGURARI SI ASISTENTA SOCIALA	2.838.000	2.838.000	2.838.000	2.838.000			67.527.166	67.527.166	21.598.053
							96.169.000	29.485.000	96.169.000	96.169.000			67.527.166	67.527.166	46.989.006
													20.538.160	20.538.160	

Capi- tol	Sub- capi- tol	Pa- ra- graf	Gru- pa / Titlu	Ar- ti- col	Ali- ne- at	Denumire indicator	Credite de angajament		Credite bugetare		Angajamente legale	Plati efectuate	Angajamente legale de platit	Cheltuieli efective	
							aprobate la finele perioadei de raportare	trimestriale cumulate	aprobate la finele perioadei de raportare	trimestriale cumulate					
A						B	1	2	3	4	5	6	7	8=6-7	9
6802	01					CHELTUIELI CURENTE	2.000.000	2.000.000	93.674.000	28.860.000	67.727.070	20.738.064	46.989.006	21.502.226	
	10					TITLUL I CHELTUIELI DE PERSONAL			61.723.000	16.690.000	61.723.000	14.733.994	46.989.006	15.320.635	
	10	01				Cheltuieli salariale in bani			59.083.000	15.450.000	59.083.000	14.419.470	44.663.530	14.989.103	
	10	01	01			Salarii de baza			44.890.000	11.790.000	44.890.000	11.155.341	33.734.659	11.779.241	
	10	01	06			Alte sporuri			8.810.000	2.290.000	8.810.000	2.167.218	6.642.782	2.163.988	
	10	01	12			Indemnizatii platite unor persoane din afara unitatii			740.000	200.000	740.000	170.260	569.740	175.588	
6802	10	01	13			Drepturi de delegare			33.000	10.000	33.000	4.094	28.906	4.094	
	10	01	17			Indemnizatii de hrana			3.050.000	740.000	3.050.000	604.628	2.445.372	697.486	
	10	01	30			Alte drepturi salariale in bani			1.560.000	420.000	1.560.000	317.929	1.242.071	168.706	
	10	02				Cheltuieli salariale in natura			1.280.000	900.000	1.280.000		1.280.000		
	10	02	06			Vouchere de vacanta			1.280.000	900.000	1.280.000		1.280.000		
	10	03				Contributii			1.360.000	340.000	1.360.000	314.524	1.045.476	331.532	
	10	03	07			Contributia asiguratorie pentru munca			1.360.000	340.000	1.360.000	314.524	1.045.476	331.532	
	20					TITLUL II BUNURI SI SERVICII			8.000.000	1.976.000	1.627.920	1.627.920	1.045.476	1.791.442	
	20	01				Bunuri si servicii			3.456.000	940.000	824.863	824.863	896.343	896.343	
	20	01	01			Furnituri de birou			120.000	30.000	20.090	20.090	21.785	21.785	
	20	01	02			Materiale pentru curatenie			120.000	30.000	20.090	20.090	22.200	22.200	
	20	01	03			Incalzit, iluminat si forta motrica			1.526.000	450.000	402.013	402.013	430.116	430.116	
	20	01	04			Apa, canal si salubritate			350.000	90.000	79.391	79.391	78.567	78.567	
	20	01	08			Posta, telecomunicatii, radio, tv, internet			170.000	45.000	42.844	42.844	46.569	46.569	
6802	20	01	09			Materiale si prestari de servicii cu caracter functional			50.000	15.000	4.735	4.735	9.764	9.764	
6802	20	01	30			Alte bunuri si servicii pentru intretinere si functionare			1.120.000	280.000	275.790	275.790	287.342	287.342	

Capi- tol	Sub- capi- tol	Pa- ra- gra- ful	Gru- pa / Titlu	Ar- ti- col	Ali- ne- at	Denumire indicator	Credite de angajament			Credite bugetare		Angajamente legale	Plati efectuate	Angajamente legale de platit	Cheltuieli efective
							1	2	3	4	5				
						B									
			A												
6802			20	03		Hrana									
			20	03	01	Hrana pentru oameni			2.300.000		550.000	516.061	516.061		557.185
			20	04		Medicamente si materiale sanitare			2.300.000		550.000	516.061	516.061		557.185
			20	04	01	Medicamente			460.000		115.000	39.244	39.244		89.263
			20	05		Bunuri de natura obiectelor de inventar			460.000		115.000	39.244	39.244		89.263
			20	05	01	Uniforme si echipament			400.000		20.000	3.497	3.497		
			20	05	03	Lenjerie si accesorii de pat			210.000						
			20	05	30	Alte obiecte de inventar			100.000						
			20	06		Deplasari, detasari, transferari			90.000		20.000	3.497	3.497		
			20	06	01	Deplasari interne, detasari, transferari			20.000		15.000	81	81		81
			20	11		Carti, publicatii si materiale documentare			20.000		15.000	81	81		81
			20	14		Protectia muncii			4.000		1.000	230	230		230
			20	30		Alte cheltuieli			140.000		30.000	2.623	2.623		7.019
			20	30	30	Alte cheltuieli cu bunuri si servicii			1.220.000		305.000	241.321	241.321		241.321
			51			TITLUL VI TRANSFERURI INTRE UNITATI ALE ADMINISTRATIEI PUBLICE			1.220.000		305.000	241.321	241.321		241.321
			51	01		Transferuri curente			14.521.000		4.420.000	3.545.000	3.545.000		3.545.000
			51	01	70	Transferuri acordate in baza contractelor de parteneriat sau asociere			14.521.000		4.420.000	3.545.000	3.545.000		3.545.000
			57			TITLUL VIII ASISTENTA SOCIALA									
			57	02		Ajutoare sociale			14.521.000		4.420.000	3.545.000	3.545.000		3.545.000
			57	02	01	Ajutoare sociale in numerar			4.539.000		1.333.000	710.926	710.926		713.251
			59			TITLUL XI ALTE CHELTUIELI			4.539.000		1.333.000	710.926	710.926		713.251
			59	40		Sume aferente persoanelor cu handicap neincadrate			600.000		150.000	120.224	120.224		131.898
									600.000		150.000	120.224	120.224		131.898

Capi- tol	Sub- capi- tol	Pa- ra- graf	Gru- pa / Titlu	Ar- ti- col	Ali- ne- at	Denumire indicator	Credite de angajament			Credite bugetare		Angajamente legale	Plati efectuate	Angajamente legale de platit	Cheltuieli efective
							1	2	3	4	5				
			A			B									
6802			60			Titlul XII PROIECTE CU FINANTARE DIN SUMELE REPREZENTAND ASISTENTA FINANCIARA NERAMBURSABILA AFERENTA PNRR	2.000.000	2.000.000	4.291.000	4.291.000					
6802			60	01		Fonduri europene nerambursabile	1.680.000	1.680.000	3.605.000	3.605.000					
6802			60	03		Sume aferente TVA	320.000	320.000	686.000	686.000					
6802			70			CHELTUIELI DE CAPITAL	838.000	838.000	2.495.000	625.000	14.996	14.996	14.996	14.996	95.827
6802			71	01		TITLUL XV ACTIVE NEFINANCIARE	838.000	838.000	2.495.000	625.000	14.996	14.996	14.996	14.996	95.827
6802			71	01	02	Active fixe	838.000	838.000	2.495.000	625.000	14.996	14.996	14.996	14.996	58.479
6802			71	01	03	Masini, echipamente si mijloace de transport			25.000						33.109
6802			71	01	03	Mobilier, aparatura biroutica si alte active corporale			316.000						24.418
6802			71	01	30	Alte active fixe (inclusiv reparatii capitale)	838.000	838.000	2.154.000	625.000	14.996	14.996	14.996	14.996	952
6802			71	03		Reparatii capitale aferente activelor fixe									
6802			84			PLATI EFECTUATE IN ANII PRECEDENTI SI RECUPERATE IN ANUL CURENT									
6802			85			Titlul XXI PLATI EFECTUATE IN ANII PRECEDENTI SI RECUPERATE IN ANUL CURENT									
6802			85	01		Plati efectuate in anii precedenti si recuperate in anul curent									
6802			85	01	01	Plati efectuate in anii precedenti si recuperate in anul curent (SF)									

Capi- tol	Sub- capi- tol	Pa- ra- graf	Gru- pa / Titlu col	Ali- ne- at	Denumire indicator	Credite de angajament		Credite bugetare		Angajamente legale	Plati efectuate	Angajamente legale de platit	Cheltuieli efective	
						aprobate la finele perioadei de raportare	trimestriale cumulate	aprobate la finele perioadei de raportare	trimestriale cumulate					
A					B	1	2	3	4	5	6	7	8=6-7	9
7000	02				Partea IV-a SERVICII SI DEZVOLTARE PUBLICA, LOCUINTE, MEDIU SI APE LOCUINTE, SERVICII SI DEZVOLTARE PUBLICA LOCUINTE, SERVICII SI DEZVOLTARE PUBLICA CHELTUIELI CURENTE TITLUL II BUNURI SI SERVICII Bunuri de natura obiectelor de inventar Alte obiecte de inventar Consultanta si expertiza TITLUL VI TRANSFERURI INTRE UNITATI ALE ADMINISTRATIEI PUBLICE Transferuri curente Transferuri catre institutiile publice Transferuri de capital Transferuri de capital acordate in baza contractelor de parteneriat sau asociere TITLUL VIII PROIECTE CU FINANTARE DIN FONDURI EXTERNE NERAMBURSABILE (FEN) POSTADERARE Programe din Fondul European de Dezvoltare Regionala (FEDR) Cheltuieli neeligibile CHELTUIELI DE CAPITAL TITLUL XV ACTIVE NEFINANCIARE Active fixe	59.678.000	59.678.000	50.107.000	11.545.000	3.998.621	3.998.621	8=6-7	2.717.860	
7002			01			58.986.000	58.986.000	41.831.000	10.460.000	3.885.571	3.885.571		2.717.860	
			20			17.200.000	17.200.000	22.665.000	4.527.000	2.221.469	2.221.469		2.338.490	
			20	05				1.366.000	1.366.000				23.869	
			20	05	30								23.869	
			20	12				1.366.000	1.366.000				23.869	
			51											
7002			51	01		17.200.000	17.200.000	21.299.000	3.161.000	2.221.469	2.221.469		2.303.783	
			51	01	01								82.314	
			51	02		17.200.000	17.200.000	21.299.000	3.161.000	2.221.469	2.221.469		82.314	
			51	02	50	17.200.000	17.200.000	21.299.000	3.161.000	2.221.469	2.221.469		2.221.469	
7002			56											
7002			56	01		41.786.000	41.786.000	10.142.000	3.277.000	259.110	259.110		10.838	
7002			56	01	03	41.786.000	41.786.000	10.142.000	3.277.000	259.110	259.110		10.838	
			70			41.786.000	41.786.000	10.142.000	3.277.000	259.110	259.110		379.370	
			71			41.786.000	41.786.000	10.142.000	3.277.000	259.110	259.110		379.370	
			71	01		41.786.000	41.786.000	10.142.000	3.277.000	259.110	259.110		379.370	

Capi- tol	Sub- capi- tol	Pa- ra- graf	Gru- pa / Titlu	Ar- ti- col	Ali- ne- at	Denumire indicator	Credite de angajament		Credite bugetare		Angajamente legale	Plati efectuate	Angajamente legale de platit	Cheltuieli efective
							1	2	3	4				
						B								
						A								
7002			71	01	01	Constructii	39.272.000	39.272.000	4.853.000	650.000	4.409	4.409	8-6-7	9
			71	01	02	Masini, echipamente si mijloace de transport								
7002			71	01	30	Alte active fixe (inclusiv reparatii capitale)	2.514.000	2.514.000	5.289.000	2.627.000	254.701	254.701		14.320
7002			79			OPERATIUNI FINANCIARE	9.024.000		9.024.000	2.656.000	1.405.752	1.405.752		
			81			TITLUL XIX RAMBURSARI DE CREDITE	9.024.000		9.024.000	2.656.000	1.405.752	1.405.752		
			81	04		Rambursarea imprumuturilor contractate pentru finantarea proiectelor cu finantare UE			9.024.000	2.656.000	1.405.752	1.405.752		
7002			84			PLATI EFECTUATE IN ANII PRECEDENTI SI RECUPERATE IN ANUL CURENT								
7002			85			Titlul XXI PLATI EFECTUATE IN ANII PRECEDENTI SI RECUPERATE IN ANUL CURENT								
7002			85	01	01	Plati efectuate in anii precedenti si recuperate in anul curent								
7002			85	01	01	Plati efectuate in anii precedenti si recuperate in anul curent (SF)								
7402						PROTECTIA MEDIULUI	692.000	692.000	8.276.000	1.085.000	113.050	113.050		
			01			PROTECTIA MEDIULUI			3.586.000	966.000				
			20			TITLUL II BUNURI SI SERVICII			120.000					
			20	12		Consultanta si expertiza			120.000					
			55			TITLUL VII ALTE TRANSFERURI			2.500.000					
			55	01		A. Transferuri interne			2.500.000					

Capi- tol	Sub- capi- tol	Pa- ra- graf	Gru- pa / Titlu	Ar- ti- col	Ali- ne- at	Denumire indicator	Credite de angajament		Credite bugetare		Angajamente legale	Plati efectuate	Angajamente legale de platit	Cheltuieli efective
							1	2	3	4				
			A			B								
7402			55	01	65	Sume reprezentand contributia unitatilor administrativ-teritoriale la Fondul IID			2.500.000					
7402			58			TITLUL X PROIECTE CU FINANTARE DIN FONDURI EXTERNE NERAMBURSABILE			966.000	966.000				
7402			58	03		CADRULUI FINANCIAR 2014-2020			966.000	966.000				
			58	03	03	Programe din Fondul de Coeziune(FC)			966.000	966.000				
			70			Cheltuieli neeligibile	692.000	692.000	4.690.000	119.000	113.050	113.050		
			71			CHELTUIELI DE CAPITAL	692.000	692.000	4.690.000	119.000	113.050	113.050		
			71	01		TITLUL XV ACTIVE NEFINANCIARE	692.000	692.000	4.690.000	119.000	113.050	113.050		
			71	01	01	Active fixe	692.000	692.000	1.450.000	119.000	113.050	113.050		
			71	01	01	Constructii	692.000	692.000	1.450.000	119.000	113.050	113.050		
			71	01	30	Alte active fixe (inclusiv reparatii capitale)			3.240.000					
8000						Partea V-a ACTIUNI ECONOMICE	2.353.966.000	2.353.966.000	280.747.000	64.506.000	30.895.399	30.894.566	833	12.628.731
8402			02			TRANSPORTURI	2.352.483.000	2.352.483.000	275.654.000	62.278.000	30.395.399	30.394.566	833	12.559.002
			01			TRANSPORTURI	31.800.000	31.800.000	81.570.000	23.098.000	13.696.050	13.695.217	833	12.420.410
			20			CHELTUIELI CURENTE			38.796.000	12.080.000	8.506.034	8.505.201	833	2.872.078
			20	02		Reparatii curente			36.669.000	12.000.000	8.452.484	8.451.651	833	2.818.528
			20	12		Consultanta si expertiza			2.127.000	80.000	53.550	53.550		53.550
			51			TITLUL VI TRANSFERURI INTRE UNITATI ALE ADMINISTRATIEI PUBLICE	31.800.000	31.800.000	37.972.000	6.216.000	5.161.813	5.161.813		5.161.813
8402			51	02		Transferuri de capital	31.800.000	31.800.000	37.972.000	6.216.000	5.161.813	5.161.813		5.161.813
			51	02	50	Transferuri de capital acordate in baza								

Capi- tol	Sub- capi- tol	Pa- ra- graf	Gru- pa / Titlu col	Ali- ne- at	Denumire indicator	Credite de angajament			Credite bugetare		Angajamente legale	Plati efectuate	Angajamente legale de platit	Cheltuieli efective
						1	2	3	4	5				
			A		B									
8402			56		contractelor de parteneriat sau asociere TITLUL VIII PROIECTE CU FINANTARE DIN FONDURI EXTERNE NERAMBURSABILE (FEN) POSTADERARE	31.800.000	31.800.000	37.972.000	6.216.000	5.161.813	5.161.813	5.161.813	8-6-7	9
8402			56	48	Programe finantate din Fondul European de Dezvoltare Regionala (FEDR), aferente cadrelor financiare 2021-2027			4.802.000	4.802.000	28.203	28.203	28.203		
8402			56	48	01	Finantare nationala		4.802.000	4.802.000	28.203	28.203	28.203		
8402			56	48	02	Finantare externa nerambursabila		637.000	637.000	4.230	4.230	4.230		
8402			58		TITLUL X PROIECTE CU FINANTARE DIN FONDURI EXTERNE NERAMBURSABILE CADRULUI FINANCIAR 2014-2020			4.165.000	4.165.000	23.973	23.973	23.973		
8402			58	01	Programe din Fondul European de Dezvoltare Regionala (FEDR)									4.386.519
8402			58	01	02	Finantarea externa nerambursabila								4.386.519
8402			70		CHELTUIELI DE CAPITAL	2.320.683.000	2.320.683.000	190.784.000	38.330.000	15.923.841	15.923.841	15.923.841		138.592
8402			71		TITLUL XV ACTIVE NEFINANCIARE	2.320.683.000	2.320.683.000	190.784.000	38.330.000	15.923.841	15.923.841	15.923.841		138.592
8402			71	01	Active fixe	2.320.683.000	2.320.683.000	190.784.000	38.330.000	15.923.841	15.923.841	15.923.841		138.592
8402			71	01	01	Constructii	2.320.683.000	2.320.683.000	167.591.000	13.625.734	13.625.734	13.625.734		135.420
8402			71	01	02	Masini, echipamente si mijloace de transport								3.172
8402			71	01	30	Alte active fixe (inclusiv reparatii capitale)			23.193.000	2.298.107	2.298.107	2.298.107		
8402			79		OPERATIUNI FINANCIARE			3.300.000	850.000	775.508	775.508	775.508		
8402			81		TITLUL XIX RAMBURSARI DE CREDITE			3.300.000	850.000	775.508	775.508	775.508		
8402			81	04	Rambursarea imprumuturilor contractate									

Capi- tol	Sub- capi- tol	Pa- ra- graf	Gru- pa / Titlu col	Ali- ne- at	Denumire indicator	Credite de angajament		Credite bugetare		Angajamente legale	Plati efectuate	Angajamente legale de platit	Cheltuieli efective
						1	2	3	4				
			A		B								
8702					pentru finantarea proiectelor cu finantare UE			3.300.000	850.000	775.508	775.508		
					ALTE ACTIUNI ECONOMICE			5.093.000	2.228.000	500.000	500.000		69.729
			01		ALTE ACTIUNI ECONOMICE		1.483.000	120.000	55.000				65.614
			20		CHELTUIELI CURENTE			120.000	55.000				
			20		TITLUL II BUNURI SI SERVICII								
			20	11	Carti, publicatii si materiale								
			20		documentare			20.000	5.000				
			20	30	Alte cheltuieli			100.000	50.000				
			20	30	Alte cheltuieli cu bunuri si servicii			100.000	50.000				
			58		TITLUL X PROIECTE CU FINANTARE DIN FONDURI EXTERNE NERAMBURSABILE								
					CADRULUI FINANCIAR 2014-2020								
8702			58	02	Programe din Fondul Social European (FSE)			1.483.000	1.483.000				65.614
			58	02	Finantarea externa nerambursabila			1.483.000	1.483.000				65.614
			70		CHELTUIELI DE CAPITAL			1.483.000	123.000				65.614
			71		TITLUL XV ACTIVE NEFINANCIARE			1.483.000	123.000				4.115
			71	01	Active fixe						500.000		4.115
			71	01	Alte active fixe								4.115
					(inclusiv reparatii capitale)			1.123.000	123.000				
8702			72		TITLUL XVI ACTIVE FINANCIARE			3.850.000	2.050.000				4.115
			72	01	Active financiare			3.850.000	2.050.000				4.115
			72	01	Participare la capitalul social al societatilor comerciale			3.850.000	2.050.000				4.115



Conducătorul institutiei
dr.ec. Steian Corneliu

Conducătorul compartimentului
ec. Gabriela Popilă Carmen

SEF SERV. FIN-CONTABILITATE,
ec. Star Spirin Dragos

TOTAL JUDET

CONTUL DE EXECUTIE AL BUGETULUI LOCAL - CHELTUIELI
 SECTIUNEA DE FUNCTIONARE
 31.03.2024

Pag. 1 - lei-

Capi- tol	Sub- capi- tol	Pa- ra- graf	Gru- pa / Titlu	Ar- ti- col	Ali- ne- at	Denumire indicator	Credite de angajament			Credite bugetare		Angajamente legale bugetare	Angajamente legale	Plati efectuate	Angajamente legale de platit	Cheltuieli efective
							1	2	3	4	5					
			A			B										
5002						TOTAL CHELTUIELI						121.666.398	121.666.398	53.811.141	67.855.257	49.650.742
	01					CHELTUIELI CURENTE			269.996.000	76.062.000	121.666.398	121.666.398	53.811.141	67.855.257	49.650.742	
	10					TITLUL I CHELTUIELI DE PERSONAL			269.996.000	76.062.000	121.967.400	121.967.400	54.112.143	67.855.257	49.650.742	
	20					TITLUL II BUNURI SI SERVICII			101.335.000	26.768.000	89.880.435	89.880.435	22.770.142	67.110.293	23.412.817	
	30					TITLUL III DOBANZI			73.247.000	22.560.000	15.094.008	15.094.008	14.412.782	681.226	9.322.463	
	50					TITLUL V FONDURI DE REZERVA			7.000.000	1.750.000	1.332.133	1.332.133	1.332.133		1.314.447	
	51					TITLUL VI TRANSFERURI INTRE UNITATI ALE ADMINISTRATIEI PUBLICE			33.006.000	9.103.000	7.717.890	7.717.890	7.717.890		7.717.890	
	55					TITLUL VII ALTE TRANSFERURI			2.710.000	6.720.000	942.234	942.234	942.234		944.559	
	57					TITLUL VIII ASISTENTA SOCIALA			17.480.000	8.161.000	7.000.700	7.000.700	6.936.962	63.738	6.938.566	
	59					TITLUL XI ALTE CHELTUIELI			32.218.000							
	84					PLATI EFECTUATE IN ANII PRECEDENTI SI RECUPERATE IN ANUL CURENT					-301.002	-301.002	-301.002			
	85					Titlul XXI PLATI EFECTUATE IN ANII PRECEDENTI SI RECUPERATE IN ANUL CURENT					-301.002	-301.002	-301.002			
5100	02					Partea I-a SERVICII PUBLICE GENERALE			70.387.000	18.775.000	31.930.272	31.930.272	13.725.855	18.204.417	13.943.643	
5102						AUTORITATI PUBLICE SI ACTIUNI EXTERNE			56.017.000	14.845.000	29.620.189	29.620.189	11.415.772	18.204.417	11.651.832	
	01					CHELTUIELI CURENTE			56.017.000	14.845.000	29.704.121	29.704.121	11.499.704	18.204.417	11.651.832	
	10					TITLUL I CHELTUIELI DE PERSONAL			30.148.000	7.288.000	23.856.045	23.856.045	5.726.818	18.129.227	5.759.357	
	10	01				Cheltuieli salariale in bani			29.250.000	6.879.000	23.290.170	23.290.170	5.604.943	17.685.227	5.632.622	
	10	01	01			Salarii de baza			25.200.000	5.901.000	20.405.000	20.405.000	4.874.338	15.530.662	4.881.786	
	10	01	05			Sporuri pentru conditii de munca			2.100.000	486.000	1.821.203	1.821.203	373.639	1.447.564	375.243	
	10	01	12			Indemnizatii platite unor persoane din afara unitatii			1.050.000	264.000	910.037	910.037	241.814	668.223	240.227	
	10	01	13			Drepturi de delegare			30.000	30.000	21.251	21.251				

Capi- tol	Sub- capi- tol	Pa- ra- graf	Gru- pa / Titlu col	Ali- ne- at	Denumire indicator	Credite de angajament		Credite bugetare		Angajamente bugetare	Angajamente legale	Plati efectuate	Angajamente legale de platit	Cheltuieli efective
						aprobate la finele perioadei de raportare	trimestriale cumulate	aprobate la finele perioadei de raportare	trimestriale cumulate					
A					B	1	2	3	4	5	6	7	8=6-7	9
10	01	17			Indemnizatii de hrana	720.000	162.000	112.383	112.383	109.717	2.666	109.285	2.666	109.285
10	01	30			Alte drepturi salariale in bani	150.000	36.000	20.296	20.296	5.435	14.861	26.081	14.861	26.081
10	02				Cheltuieli salariale in natura	252.000	252.000	65.570	65.570	65.570	65.570		65.570	
10	02	06			Vouchere de vacanta	252.000	252.000	65.570	65.570	65.570	65.570		65.570	
10	03				Contributii	646.000	157.000	500.305	500.305	121.875	378.430	126.735	378.430	126.735
10	03	07			Contributia asiguratorie pentru munca	646.000	157.000	500.305	500.305	121.875	378.430	126.735	378.430	126.735
20					TITLUL II BUNURI SI SERVICII	19.270.000	5.244.000	3.600.391	3.600.391	3.588.939	11.452	3.718.598	11.452	3.718.598
20	01				Bunuri si servicii	16.673.000	4.496.000	3.580.346	3.580.346	3.569.202	11.144	3.617.014	11.144	3.617.014
20	01	01			Furnituri de birou	244.000	210.000	166.397	166.397	166.397		32.342		32.342
20	01	02			Materiale pentru curatenie	2.000	1.000							
20	01	03			Incalzit, iluminat si forta motrica	1.458.000	476.000	285.191	285.191	274.832	10.359	181.905	10.359	181.905
20	01	04			Apa, canal si salubritate	77.000	20.000	11.167	11.167	11.167		9.704		9.704
20	01	05			Carburanti si lubrifianti	150.000	40.000	15.996	15.996	15.996		15.411		15.411
20	01	08			Posta, telecomunicatii, radio, tv, internet	259.000	68.000	50.002	50.002	50.002		49.411		49.411
20	01	09			Materiale si prestari de servicii cu caracter functional	13.761.000	3.422.000	2.887.848	2.887.848	2.887.848		3.151.383		3.151.383
20	01	30			Alte bunuri si servicii pentru intretinere si functionare	722.000	259.000	163.745	163.745	162.960	785	176.858	785	176.858
20	02				Reparatii curente	160.000	40.000							
20	05				Bunuri de natura obiectelor de inventar									
20	05	30			Alte obiecte de inventar	265.000	67.000	2.265	2.265	2.265		1.463		1.463
20	06				Deplasari, detasari, transferari	112.000	28.000	1.265	1.265	1.265		1.265		1.265
20	06	01			Deplasari interne, detasari, transferari	153.000	39.000	1.000	1.000	1.000		198		198
20	06	02			Deplasari in strainatate	232.000	63.000	3.000	3.000	3.000		3.000		3.000
20	12				Consultanta si expertiza									

Capi- tol	Sub- capi- tol	Pa- ra- graf	Gru- pa/ Titlu	Ali- ne- at	Denumire indicator	Credite de angajament		Credite bugetare		Angajamente legale de platit	Plati efectuate	Angajamente legale	Cheltuieli efective
						1	2	3	4				
A													
B													
	20	13			Pregatire profesionala			40.000	10.000			2.975	2.975
	20	14			Protectia muncii			39.000	19.000				
	20	25			Cheltuieli judiciare si extrajudiciare derivate din actiuni in reprezentarea intereselor statului, potrivit dispozitiilor legale			100.000	30.000			1.000	1.000
	20	30			Alte cheltuieli			1.761.000	519.000			10.497	5.357
	20	30	01		Reclama si publicitate			333.000	12.000			5.000	-200
	20	30	02		Protocol si reprezentare			30.000	10.000			2.700	2.700
	20	30	07		Fondul Presedintelui/Fondul conducato- rului institutiei publice			6.000	2.000			986	738
	20	30	30		Alte cheltuieli cu bunuri si servicii			1.392.000	495.000			2.119	2.119
	59				TITLUL XI ALTE CHELTUIELI			6.599.000	2.313.000			2.247.685	2.173.877
	59	11			Asociatii si fundatii			6.304.000	2.242.000			2.147.785	2.147.785
	59	17			Despagubiri civile								
	59	40			Sume aferente persoanelor cu handicap neincadrate								
	59	41			indemnizatie pentru internship			150.000	36.000			90.000	26.262
	84				PLATI EFECTUATE IN ANII PRECEDENTI SI RECUPERATE IN ANUL CURENT			45.000	10.000			9.900	9.900
	85				Titlul XXI PLATI EFECTUATE IN ANII PRECEDENTI SI RECUPERATE IN ANUL CURENT							-83.932	-83.932
	85	01			Plati efectuate in anii precedenti si recuperate in anul curent							-83.932	-83.932
	85	01	01		Plati efectuate in anii precedenti si							-83.932	-83.932
													26.092

Capi- tol	Sub- capi- tol	Pa- tra- graf	Gru- pa / Titlu	Ar- ti- col	Ali- ne- at	Denumire indicator	Credite de angajament		Credite bugetare		Angajamente legale de platit	Plati efectuate	Cheltuieli efective
							1	2	3	4			
			A			B							
5402			01			recuperate in anul curent (SF)							
			20			ALTE SERVICII PUBLICE GENERALE							
			20	30		CHELTUIELI CURENTE							
			20	30		TITLUL II BUNURI SI SERVICII							
			20	30		Alte cheltuieli							
			20	30		Alte cheltuieli cu bunuri si servicii							
			50			TITLUL V FONDURI DE REZERVA							
			50	04		Fond de rezerva bugetara la dispozitia autoritatilor locale							
			51			TITLUL VI TRANSFERURI INTRE UNITATI ALE ADMINISTRATIEI PUBLICE							
			51	01		Transferuri curente							
			51	01	01	Transferuri catre institutiile publice							
5502						TRANZACTII PRIVIND DATORIA PUBLICA SI IMPRUMUTURI							
			01			CHELTUIELI CURENTE							
			20			TITLUL II BUNURI SI SERVICII							
			20	24		Comisioane si alte costuri aferente imprumuturilor							
			20	24	02	Comisioane si alte costuri aferente imprumuturilor interne							
			30			TITLUL III DOBANZI							
			30	01		Dobanzi aferente datoriei publice interne							
			30	01	01	Dobanzi aferente datoriei publice interne directe							
						Partea II-a APARARE, ORDINE PUBLICA SI							

Capi- tol	Sub- capi- tol	Pa- ra- gra- ful	Gru- pa / Titlu	Ali- ne- at	Denumire indicator	Credite de angajament			Angajamente legale	Plati efectuate	Angajamente legale de platit	Cheltuieli efective		
						1	2	3						
						Credite bugetare		Angajamente bugetare	Angajamente legale	7	8=6-7	9		
						aprobate la finele perioadei de raportare	trimestriale cumulate							
A						1	2	3	4	5	6	7	8=6-7	9
B														
6000					SIGURANTA NATIONALA			10.923.000	3.179.000	2.515.840	2.515.840	2.515.840	2.515.840	2.723.492
6002					APARARE			700.000	174.000	105.226	105.226	105.226	105.226	80.946
	01				CHELTUIELI CURENTE			700.000	174.000	105.226	105.226	105.226	105.226	80.946
	20				TITLUL II BUNURI SI SERVICII			700.000	174.000	105.226	105.226	105.226	105.226	80.946
	20	01			Bunuri si servicii			500.000	174.000	105.226	105.226	105.226	105.226	80.946
	20	01	01		Furnituri de birou			18.000	6.000	4.347	4.347	4.347	4.347	2.847
	20	01	02		Materiale pentru curatenie			5.000	1.000	999	999	999	999	
	20	01	03		Incalzit, iluminat si forta motrica			100.000	50.000	30.281	30.281	30.281	30.281	24.710
	20	01	04		Apa, canal si salubritate			20.000	5.000	5.000	5.000	5.000	5.000	4.608
	20	01	05		Carburanti si lubrifianti			17.000	5.000	3.430	3.430	3.430	3.430	3.430
	20	01	08		Posta, telecomunicatii, radio, tv, internet			25.000	7.000	4.875	4.875	4.875	4.875	3.307
	20	01	09		Materiale si prestari de servicii cu caracter functional			300.000	100.000	56.294	56.294	56.294	56.294	42.044
	20	01	30		Alte bunuri si servicii pentru intretinere si functionare			15.000						
	20	02			Reparatii curente			200.000						
6102					ORDINE PUBLICA SI SIGURANTA NATIONALA			10.223.000	3.005.000	2.410.614	2.410.614	2.410.614	2.410.614	2.642.546
	01				CHELTUIELI CURENTE			10.223.000	3.005.000	2.410.614	2.410.614	2.410.614	2.410.614	2.642.546
	10				TITLUL I CHELTUIELI DE PERSONAL			6.897.000	1.996.000	1.734.390	1.734.390	1.734.390	1.734.390	1.747.842
	10	01			Cheltuieli salariale in bani			6.572.000	1.780.000	1.542.778	1.542.778	1.542.778	1.542.778	1.556.023
	10	01	01		Salarii de baza			5.570.000	1.500.000	1.318.961	1.318.961	1.318.961	1.318.961	1.341.258
	10	01	06		Alte sporuri			530.000	150.000	119.933	119.933	119.933	119.933	116.508
	10	01	12		Indemnizatii platite unor persoane din afara unitatii			22.000						
	10	01	17		Indemnizatii de hrana			400.000	110.000	89.542	89.542	89.542	89.542	88.423

Capi- tol	Sub- capi- tol	Pa- ra- graf	Gru- pa / Titlu	Ar- fi- col	Ali- ne- at	Denumire indicator	Credite de angajament		Credite bugetare		Angajamente bugetare	Angajamente legale	Plati efectuate	Angajamente legale de platit	Cheltuieli efective
							aprobate la finele perioadei de raportare	trimestriale cumulate	aprobate la finele perioadei de raportare	trimestriale cumulate					
A							1	2	3	4	5	6	7	8=6-7	9
B															
			10	01	30	Alte drepturi salariale in bani			50.000	20.000	14.342	14.342	14.342	14.342	9.834
			10	02		Cheltuieli salariale in natura			165.000	165.000	157.100	157.100	157.100	157.100	157.100
			10	02	06	Vouchere de vacanta			165.000	165.000	157.100	157.100	157.100	157.100	157.100
			10	03		Contributii			160.000	51.000	34.512	34.512	34.512	34.512	34.719
			10	03	07	Contributia asiguratorie pentru munca			150.000	45.000	34.512	34.512	34.512	34.512	34.719
			10	03	08	Contributii platite de angajator in numele angajatului			10.000	6.000					
			20			TITLUL II BUNURI SI SERVICII			1.766.000	542.000	323.434	323.434	323.434	323.434	624.228
			20	01		Bunuri si servicii			1.279.000	427.000	291.933	291.933	291.933	291.933	367.347
			20	01	01	Furnituri de birou			27.000	2.000					644
			20	01	02	Materiale pentru curatenie			14.000	6.000					
			20	01	03	Incalzit, iluminat si forta motrica			20.000	7.000	7.000	7.000	7.000	7.000	7.000
			20	01	04	Apa, canal si salubritate			3.000	1.000	488	488	488	488	488
			20	01	05	Carburanti si lubrifianti			175.000	47.000	14.260	14.260	14.260	14.260	13.885
			20	01	06	Piese de schimb			120.000	38.000					6.272
			20	01	08	Posta, telecomunicatii, radio, tv, internet			120.000	31.000	28.884	28.884	28.884	28.884	28.884
			20	01	09	Materiale si prestari de servicii cu caracter functional			140.000	53.000	11.281	11.281	11.281	11.281	9.428
			20	01	30	Alte bunuri si servicii pentru intretinere si functionare			660.000	242.000	230.020	230.020	230.020	230.020	300.746
			20	02		Reparatii curente			8.000	4.000					
			20	03		Hrana			4.000	2.000					
			20	03	02	Hrana pentru animale			4.000	2.000					
			20	04		Medicamente si materiale sanitare			2.000	1.000					
			20	04	01	Medicamente			2.000	1.000					626

Capi- tol	Sub- capi- tol	Pa- ra- graf	Gru- pa / Titlu	Ar- ti- col	Ali- ne- at	Denumire indicator	Credite de angajament		Credite bugetare		Angajamente legale de platit	Plati efectuate	Angajamente legale	Cheltuieli efective
							1	2	3	4				
			A			B								
			20	05		Bunuri de natura obiectelor de inventar			338.000	59.000	4.998	4.998	4.998	225.089
			20	05	01	Uniforme si echipament			162.000	7.000				1.300
			20	05	03	Lenjerie si accesorii de pat			1.000					223.789
			20	05	30	Alte obiecte de inventar			175.000	52.000	4.998	4.998	4.998	1.200
			20	06		Deplasari, detasari, transferari			8.000	3.000	1.200	1.200	1.200	1.200
			20	06	01	Deplasari interne, detasari, transferari			8.000	3.000	1.200	1.200	1.200	1.200
			20	11		Carti, publicatii si materiale documentare			7.000	7.000	5.274	5.274	5.274	5.274
			20	13		Pregatire profesionala			5.000	5.000				5.177
			20	14		Protectia muncii			30.000	8.000	3.451	3.451	3.451	19.515
			20	30		Alte cheltuieli			85.000	26.000	16.578	16.578	16.578	2.957
			20	30	03	Prime de asigurare non-viata			24.000	5.000	2.957	2.957	2.957	4.335
			20	30	04	Chirii			20.000	5.000	4.335	4.335	4.335	12.223
			20	30	30	Alte cheltuieli cu bunuri si servicii			41.000	16.000	9.286	9.286	9.286	
			51			TITLUL VI TRANSFERURI INTRE UNITATI ALE ADMINISTRATIEI PUBLICE			1.560.000	467.000	352.790	352.790	352.790	270.476
			51	01		Transferuri curente			1.560.000	467.000	352.790	352.790	352.790	270.476
			51	01	01	Transferuri catre institutiile publice			1.560.000	467.000	352.790	352.790	352.790	270.476
6500	02					Partea III-a CHELTUIELI SOCIAL-CULTURALE			145.784.000	40.607.000	78.715.012	78.715.012	78.715.012	30.005.346
6502						INVATAMANT			15.153.000	6.082.000	354.106	354.106	354.106	355.139
			01			CHELTUIELI CURENTE			15.153.000	6.082.000	355.361	355.361	355.361	355.139
			20			TITLUL II BUNURI SI SERVICII			1.962.000	695.000	124.053	124.053	124.053	123.831
			20	01		Bunuri si servicii			1.405.000	547.000	115.817	115.817	115.817	116.188
			20	01	01	Furnituri de birou			60.000	18.000				1.973
			20	01	02	Materiale pentru curatenie			40.000	11.000				248
			20	01	03	Incalzit, iluminat si forta motrica			450.000	130.000	56.020	56.020	56.020	56.020

Capi- tol	Sub- capi- tol	Pa- ra- graf	Gru- pa / Titlu	Ar- ti- col	Ali- ne- at	Denumire indicator	Credite de angajament		Credite bugetare		Angajamente bugetare	Angajamente legale	Plati efectuate	Angajamente legale de platit	Cheltuieli efective
							1 aprobate la finele perioadei de raportare	2 trimestriale cumulate	3 aprobate la finele perioadei de raportare	4 trimestriale cumulate					
			A			B									
			20	01	04	Apa, canal si salubritate			65.000	23.000	5.401	5.401	5.401	8=6-7	4.275
			20	01	07	Transport			470.000	245.000	40.418	40.418	40.418		40.418
			20	01	08	Posta, telecomunicatii, radio, tv, internet			50.000	15.000	3.850	3.850	3.850		3.850
			20	01	09	Materiale si prestari de servicii cu caracter functional			40.000	10.000	2.277	2.277	2.277		2.277
			20	01	30	Alte bunuri si servicii pentru intretinere si functionare			230.000	95.000	7.851	7.851	7.851		7.127
			20	02		Reparatii curente			10.000	4.000					
			20	04		Medicamente si materiale sanitare			20.000	2.000					
			20	04	01	Medicamente			10.000	1.000					
			20	04	02	Materiale sanitare			5.000	1.000					
			20	04	04	Dezinfectanti			5.000	1.000					
			20	05		Bunuri de natura obiectelor de inventar			121.000	27.000	593	593	593		1.200
			20	05	30	Alte obiecte de inventar			121.000	27.000	593	593	593		1.200
			20	06		Deplasari, detasari, transferari			100.000	33.000	1.200	1.200	1.200		1.200
			20	06	01	Deplasari interne, detasari, transferari			100.000	33.000	1.200	1.200	1.200		1.200
			20	11		Carti, publicatii si materiale documentare			20.000	4.000					
			20	13		Pregatire profesionala			110.000	30.000	6.428	6.428	6.428		6.428
			20	14		Protectia muncii			9.000	1.000					
			20	30		Alte cheltuieli			167.000	49.000	15	15	15		15
			20	30	01	Reclama si publicitate			19.000	19.000					
			20	30	30	Alte cheltuieli cu bunuri si servicii			148.000	30.000					
			57			TITLUL VIII ASISTENTA SOCIALA			12.941.000	5.387.000	231.308	231.308	231.308		231.308
			57	02		Ajutoare sociale			12.941.000	5.387.000	231.308	231.308	231.308		231.308

Capi- tol	Sub- capi- tol	Pa- ra- graf	Gru- pa / Titlu	Ar- ti- col	Ali- ne- at	Denumire indicator	Credite de angajament		Credite bugetare		Angajamente bugetare	Angajamente legale	Plati efectuate	Angajamente legale de platit	Cheltuieli efective
							1	2	3	4					
			A			B					5	6	7	8=6-7	9
			57	02	01	Ajutoare sociale in numerar			1.045.000	250.000	231.308	231.308	231.308		231.308
			57	02	02	Ajutoare sociale in natura			11.881.000	5.133.000					
			57	02	03	Tichete de cresa si tichete sociale pentru gradinita			15.000	4.000					
			59			TITLUL XI ALTE CHELTUIELI									
			59	01		Burse									
			84			PLATI EFECTUATE IN ANII PRECEDENTI SI RECUPERATE IN ANUL CURENT					-1.255	-1.255	-1.255		
			85			Titlul XXI PLATI EFECTUATE IN ANII PRECEDENTI SI RECUPERATE IN ANUL CURENT					-1.255	-1.255	-1.255		
			85	01		Plati efectuate in anii precedenti si recuperate in anul curent					-1.255	-1.255	-1.255		
			85	01	01	Plati efectuate in anii precedenti si recuperate in anul curent (SF)					-1.255	-1.255	-1.255		
6602			01			SANATATE			500.000	100.000	100.000	100.000	100.000		100.000
			59			CHELTUIELI CURENTE			500.000	100.000	100.000	100.000	100.000		100.000
			59	11		TITLUL XI ALTE CHELTUIELI			500.000	100.000	100.000	100.000	100.000		100.000
						Asociatii si fundatii			500.000	100.000	100.000	100.000	100.000		100.000
6702			01			CULTURA, RECREERE SI RELIGIE			40.748.000	9.856.000	10.748.736	10.748.736	8.087.735	2.661.001	8.047.981
			10			CHELTUIELI CURENTE			40.748.000	9.856.000	10.748.891	10.748.891	8.087.890	2.661.001	8.047.981
			10	01		Titlul I CHELTUIELI DE PERSONAL			2.567.000	794.000	2.567.000	2.567.000	574.940	1.992.060	584.983
			10	01		Cheltuieli salariale in bani			2.468.000	730.000	2.468.000	2.468.000	562.289	1.905.711	572.111
			10	01	01	Salarii de baza			2.050.000	600.000	2.050.000	2.050.000	479.083	1.570.917	487.690
			10	01	05	Sporuri pentru conditii de munca			257.000	80.000	257.000	257.000	53.119	203.881	53.241
			10	01	06	Alte sporuri			36.000	10.000	36.000	36.000	7.857	28.143	7.857

Capi- tol	Sub- capi- tol	Pa- ra- graf	Gru- pa / Titlu	Ar- ti- col	Al- ne- at	Denumire indicator	Credite de angajament			Credite bugetare		Angajamente bugetare	Angajamente legale	Plati efectuate	Angajamente legale de platit	Cheltuieli efective
							1	2	3	4	5					
			A			B										
			10	01	17	Indemnizatii de hrana			40.000	125.000	125.000	125.000	102.770	23.323		
			10	02		Cheltuieli salariale in natura			44.000	44.000	44.000	44.000	44.000			
			10	02	06	Vouchere de vacanta			44.000	44.000	44.000	44.000	44.000			
			10	03		Contributii			20.000	55.000	55.000	55.000	42.349	12.872		
			10	03	07	Contributia asiguratorie pentru munca			20.000	55.000	55.000	55.000	42.349	12.872		
			20			TITLUL II BUNURI SI SERVICII			328.000	817.000	806.000	806.000	668.941	87.107		
			20	01		Bunuri si servicii			180.000	467.000	467.000	467.000	375.509	83.299		
			20	01	01	Furnituri de birou			10.000	27.000	27.000	27.000	23.007	6.075		
			20	01	02	Materiale pentru curatenie			5.000	12.000	12.000	12.000	12.000	3.481		
			20	01	03	Incalzit, iluminat si forta motrica			80.000	200.000	200.000	200.000	147.724	38.553		
			20	01	04	Apa, canal si salubritate			4.000	15.000	15.000	15.000	11.834	3.166		
			20	01	05	Carburanti si lubrifianti			7.000	7.000	7.000	7.000	7.000	776		
			20	01	06	Piese de schimb			6.000	6.000	6.000	6.000	6.000	6.000		
			20	01	08	Posta, telecomunicatii, radio, tv, internet			8.000	30.000	30.000	30.000	22.969	6.439		
			20	01	09	Materiale si prestari de servicii cu caracter functional			10.000	20.000	20.000	20.000	19.150			
			20	01	30	Alte bunuri si servicii pentru intretinere si functionare			50.000	150.000	150.000	150.000	125.825	24.809		
			20	02		Reparatii curente			40.000	40.000	40.000	40.000	40.000			
			20	05		Bunuri de natura obiectelor de inventar			20.000	30.000	30.000	30.000	25.304	1.686		
			20	05	30	Alte obiecte de inventar			30.000	30.000	30.000	30.000	25.304	1.686		
			20	06		Deplasari, detasari, transferari			2.000	2.000	2.000	2.000	2.000			
			20	06	01	Deplasari interne, detasari, transferari			2.000	2.000	2.000	2.000	2.000			
			20	11		Carti, publicatii si materiale documentare			70.000	250.000	250.000	250.000	210.903			

Capi- tol	Sub- capi- tol	Pa- ra- graf	Gru- pa / Titlu	Ar- ti- col	Ali- ne- at	Denumire indicator	Credite de angajament			Credite bugetare		Angajamente legale	Plati efectuate	Angajamente legale de platit	Cheltuieli efective
							1	2	3	aprobate la finele perioadei de raportare	trimestriale cumulate				
A						B									
			20	13		Pregatire profesionala			10.000	10.000	10.000			10.000	
			20	14		Protectia muncii			7.000	7.000	7.000		1.775	5.225	2.122
			20	30		Alte cheltuieli			11.000						
			20	30	01	Reclama si publicitate			11.000						
			51			TITLUL VI TRANSFERURI IN TRE UNITATI ALE ADMINISTRATIEI PUBLICE			12.885.000	3.136.000	2.843.100		2.843.100		2.843.100
			51	01		Transferuri curente			12.885.000	3.136.000	2.843.100		2.843.100		2.843.100
			51	01	01	Transferuri catre institutiile publice			12.885.000	3.136.000	2.843.100		2.843.100		2.843.100
			55			TITLUL VII ALTE TRANSFERURI			210.000						
			55	02		B. Transferuri curente in strainatate (catre organizatii internationale)			210.000						
			55	02	04	Alte transferuri curente in strainatate			210.000						
			59			TITLUL XI ALTE CHELTUIELI			24.269.000	5.598.000	4.532.791		4.532.791		4.532.791
			59	08		Programe pentru tineret			110.000	60.000					
			59	11		Asociatii si fundatii			590.000	150.000					
			59	12		Sustinerea cultelor			4.140.000	30.000	30.000		30.000		30.000
			59	15		Contributii la salarizarea personalului neclerical			18.429.000	4.608.000	4.502.791		4.502.791		4.502.791
			59	20		Sume destinate finantarii programelor sportive realizate de structurile sportive de drept privat									
			84			PLATI EFECTUATE IN ANII PRECEDENTI SI RECUPERATE IN ANUL CURENT					-155		-155		
			85			Titlul XXI PLATI EFECTUATE IN ANII PRECEDENTI SI RECUPERATE			1.000.000	750.000					

Capi- tol	Sub- capi- tol	Pa- ra- graf	Gru- pa / Titlu	Ar- ti- col	Al- ne- at	Denumire indicator	Credite de angajament		Credite bugetare		Angajamente bugetare	Angajamente legale	Plati efectuate	Angajamente legale de platit	Cheltuieli efective
							aprobate la finele perioadei de raportare	trimestriale cumulate	aprobate la finele perioadei de raportare	trimestriale cumulate					
A						I	2	3	4	5	6	7	8=6-7	9	
B															
	20	01	08			Posta, telecomunicatii, radio, tv, internet			170.000	45.000	42.844	42.844	42.844	46.569	
	20	01	09			Materiale si prestari de servicii cu caracter functional			50.000	15.000	4.735	4.735	4.735	9.764	
	20	01	30			Alte bunuri si servicii pentru intretinere si functionare			1.120.000	280.000	275.790	275.790	275.790	287.342	
	20	03				Hrana			2.300.000	550.000	516.061	516.061	516.061	557.185	
	20	03	01			Hrana pentru oameni			2.300.000	550.000	516.061	516.061	516.061	557.185	
	20	04				Medicamente si materiale sanitare			460.000	115.000	39.244	39.244	39.244	89.263	
	20	04	01			Medicamente			460.000	115.000	39.244	39.244	39.244	89.263	
	20	05				Bunuri de natura obiectelor de inventar			400.000	20.000	3.497	3.497	3.497	89.263	
	20	05	01			Uniforme si echipament			210.000					89.263	
	20	05	03			Lenjerie si accesorii de pat			100.000					89.263	
	20	05	30			Alte obiecte de inventar			90.000	20.000	3.497	3.497	3.497	81	
	20	06				Deplasari, detasari, transferari			20.000	15.000	81	81	81	81	
	20	06	01			Deplasari interne, detasari, transferari			20.000	15.000	81	81	81	81	
	20	11				Carti, publicatii si materiale documentare			4.000	1.000	230	230	230	230	
	20	14				Protectia muncii			140.000	30.000	2.623	2.623	2.623	7.019	
	20	30				Alte cheltuieli			1.220.000	305.000	241.321	241.321	241.321	241.321	
	20	30	30			Alte cheltuieli cu bunuri si servicii			1.220.000	305.000	241.321	241.321	241.321	241.321	
	51					Alte cheltuieli cu bunuri si servicii			14.521.000	4.420.000	3.545.000	3.545.000	3.545.000	3.545.000	
	51	01				TITLUL VI TRANSFERURI INTRE UNITATI ALE ADMINISTRATIEI PUBLICE			14.521.000	4.420.000	3.545.000	3.545.000	3.545.000	3.545.000	
	51	01				Transferuri curente			14.521.000	4.420.000	3.545.000	3.545.000	3.545.000	3.545.000	
	51	01	70			Transferuri acordate in baza contractelor de parteneriat sau asociere			14.521.000	4.420.000	3.545.000	3.545.000	3.545.000	3.545.000	

Capi- tol	Sub- capi- tol	Pa- ra- graf	Gru- pa / Titlu	Ar- ti- col	Ali- ne- at	Denumire indicator	Credite de angajament		Credite bugetare		Angajamente bugetare	Angajamente legale	Plati efectuate	Angajamente legale de platit	Cheltuieli efective
							1	2	3	4					
			A			B					5	6	7	8=6-7	9
			57	02		TITLUL VIII ASISTENTA SOCIALA			1.333.000	710.926	710.926	710.926	710.926		713.251
			57	02		Ajutoare sociale			4.539.000	710.926	710.926	710.926	710.926		713.251
			57	02	01	Ajutoare sociale in numerar			4.539.000	710.926	710.926	710.926	710.926		713.251
			59			TITLUL XI ALTE CHELTUIELI			150.000	120.224	120.224	120.224	120.224		131.898
			59	40		Sume aferente persoanelor cu handicap neincadrate			600.000	120.224	120.224	120.224	120.224		131.898
			84			PLATI EFECTUATE IN ANII PRECEDENTI SI RECUPERATE IN ANUL CURENT				-214.900	-214.900	-214.900	-214.900		
			85			Titlul XXI PLATI EFECTUATE IN ANII PRECEDENTI SI RECUPERATE				-214.900	-214.900	-214.900	-214.900		
			85	01		IN ANUL CURENT				-214.900	-214.900	-214.900	-214.900		
			85	01	01	Plati efectuate in anii precedenti si recuperate in anul curent				-214.900	-214.900	-214.900	-214.900		
			85	01	01	Plati efectuate in anii precedenti si recuperate in anul curent (SF)				-214.900	-214.900	-214.900	-214.900		
7000	02					Partea IV-a SERVICII SI DEZVOLTARE PUBLICA, LOCUINTE, MEDIU SI APE			3.986.000	-760	-760	-760	-760		106.183
7002			01			LOCUINTE, SERVICII SI DEZVOLTARE PUBLICA			1.366.000	-760	-760	-760	-760		106.183
			20			CHELTUIELI CURENTE			1.366.000	-760	-760	-760	-760		106.183
			20	05		TITLUL II BUNURI SI SERVICII			1.366.000						23.869
			20	05	30	Bunuri de natura obiectelor de inventar			1.366.000						23.869
			20	05	30	Alte obiecte de inventar			1.366.000						23.869
			20	12		Consultanta si expertiza			1.366.000						23.869
			51			TITLUL VI TRANSFERURI INTRE UNITATI ALE ADMINISTRATIEI PUBLICE			1.366.000						82.314
			51	01		Transferuri curente			1.366.000						82.314

Capi- tol	Sub- capi- tol	Pa- ra- graf	Gru- pa / Titlu	Ar- ti- col	Ali- ne- at	Denumire indicator	Credite de angajament			Credite bugetare		Angajamente legale bugetare	Angajamente legale	Plati efectuate	Angajamente legale de platit	Cheltuieli efective
							aprobate la finele perioadei de raportare	trimestriale cumulate	1	2	3					
						B										
						A										
						51 01 01	Transferiri catre institutiile publice									
						84	PLATI EFECTUATE IN ANII PRECEDENTI SI RECUPERATE IN ANUL CURENT									
						85	Titlul XXI PLATI EFECTUATE IN ANII PRECEDENTI SI RECUPERATE IN ANUL CURENT									
						85 01	Plati efectuate in anii precedenti si recuperate in anul curent									
						85 01 01	Plati efectuate in anii precedenti si recuperate in anul curent (SF)									
7402						01	PROTECTIA MEDIULUI CHELTUIELI CURENTE	2.620.000								
						20	TITLUL II BUNURI SI SERVICII	2.620.000								
						20 12	Consultanta si expertiza	120.000								
						55	TITLUL VII ALTE TRANSFERURI	120.000								
						55 01	A. Transferuri interne	2.500.000								
						55 01 65	Sume reprezentand contributia unitatilor administrativ-teritoriale la Fondul IID	2.500.000								
							Partea V-a ACTIUNI ECONOMICE	38.916.000	12.135.000	8.506.034	8.506.034	8.505.201	8.506.034	8.505.201	833	2.872.078
8000 02							TRANSPORTURI	38.796.000	12.080.000	8.506.034	8.506.034	8.505.201	8.506.034	8.505.201	833	2.872.078
8402						01	CHELTUIELI CURENTE	38.796.000	12.080.000	8.506.034	8.506.034	8.505.201	8.506.034	8.505.201	833	2.872.078
						20	TITLUL II BUNURI SI SERVICII	38.796.000	12.080.000	8.506.034	8.506.034	8.505.201	8.506.034	8.505.201	833	2.872.078
						20 02	Reparatii curente	36.669.000	12.000.000	8.452.484	8.452.484	8.451.651	8.452.484	8.451.651	833	2.818.528
						20 12	Consultanta si expertiza ALTE ACTIUNI ECONOMICE	2.127.000	80.000	53.550	53.550	53.550	53.550	53.550	53.550	53.550
								120.000	55.000							

Capi- tol	Sub- capi- tol	Pa- ra- graf	Gru- pa / Titlu col	Ali- ne- at	Denumire indicator	Credite de angajament			Credite bugetare		Angajamente legale	Plati efectuate	Angajamente legale de platit	Cheltuieli efective	
						1 aprobate la finele perioadei de raportare	2 trimestriale cumulate	3 aprobate la finele perioadei de raportare	4 trimestriale cumulate	5 Angajamente bugetare					6
A					B										
	01				CHELTUIELI CURENTE			120.000	55.000						
	20				TITLUL II BUNURI SI SERVICII			120.000	55.000						
	20		11		Carti, publicatii si materiale documentare			20.000	5.000						
	20		30		Alte cheltuieli			100.000	50.000						
	20		30	30	Alte cheltuieli cu bunuri si servicii excedent/deficit sect funct			100.000	50.000			22.277.965			

9902 96

Conducatorul institutiei,
dr.ec. Stefan Corneliu



Conducatorul compartimentului
financiar-contabil
ec. Igescu Emilia Carmen

SEF SERV. FIN-CONTABILITATE,
ec. Stan Sorin Dragos

Capi- tol	Sub- capi- tol	Pa- ra- graf	Gru- pa / Titlu col	Ali- ne- at	Denumire indicator	Credite de angajament		Credite bugetare		Angajamente bugetare	Angajamente legale	Plati efectuate	Angajamente legale de platit	Cheltuieli efective
						1	2	3	4					
			A		B									
5100	02				IN ANUL CURENT									
5102					Partea I-a SERVICII PUBLICE GENERALE	86.183.000	86.183.000	10.250.000	150.000	148.590	148.590	148.590	148.590	174.596
					AUTORITATI PUBLICE SI ACTIUNI EXTERNE	86.183.000	86.183.000	10.250.000	150.000	148.590	148.590	148.590	148.590	174.596
			01		CHELTUIELI CURENTE									8.330
			58		TITLUL X PROIECTE CU FINANTARE DIN									8.330
					FONDURI EXTERNE NERAMBURSABILE									8.330
					CADRULUI FINANCIAR 2014-2020									8.330
			58	02	Programe din Fondul Social European (FSE)									
			58	02	02	Finantarea externa nerambursabila	86.183.000	86.183.000	10.250.000	150.000	148.590	148.590	148.590	166.266
			70		CHELTUIELI DE CAPITAL	86.183.000	86.183.000	10.250.000	150.000	148.590	148.590	148.590	148.590	166.266
			71		TITLUL XV ACTIVE NEFINANCIARE	86.183.000	86.183.000	150.000	150.000	148.590	148.590	148.590	148.590	166.266
			71	01	Active fixe									
			71	01	02	Masini, echipamente si mijloace de transport								61.095
			71	01	03	Mobilier, aparatura birotica si alte active corporale								5.060
			71	01	30	Alte active fixe (inclusiv reparatii capitale)								100.111
			71	03	Reparatii capitale aferente activelor fixe	86.183.000	86.183.000	10.100.000						
6000	02				Partea II-a APARARE, ORDINE PUBLICA SI									87.508
					SIGURANTA NATIONALA									5.253
					APARARE									5.253
6002					CHELTUIELI DE CAPITAL									5.253
			70		TITLUL XV ACTIVE NEFINANCIARE									5.253
			71		Active fixe									5.253
			71	01										5.253

Capi- tol	Sub- capi- tol	Pa- tra- graf	Gru- pa / Titlu	Ar- ti- col	Ali- ne- at	Denumire indicator	Credite de angajament		Credite bugetare		Angajamente legale bugetare	Angajamente legale	Plati efectuate	Angajamente legale de platit	Cheltuieli efective
							1	2	3	4					
			A			B									
			71	01	02	Masini, echipamente si mijloace de transport									292
			71	01	30	Alte active fixe (inclusiv reparatii capitale)			487.000	487.000	49.980	49.980	49.980		4.961
6102						ORDINE PUBLICA SI SIGURANTA NATIONALA			967.000	967.000	49.980	49.980	49.980		82.255
			70			CHELTUIELI DE CAPITAL			487.000	487.000	49.980	49.980	49.980		82.255
			71			TITLUL XV ACTIVE NEFINANCIARE			967.000	967.000	49.980	49.980	49.980		82.255
			71	01		Active fixe			487.000	487.000	49.980	49.980	49.980		82.255
			71	01	02	Masini, echipamente si mijloace de transport			782.000	782.000					64.842
			71	01	03	Mobilier, aparatura birou si alte active corporale			50.000	50.000	49.980	49.980	49.980		3.236
			71	01	30	Alte active fixe			135.000	65.000					14.177
6500	02					(inclusiv reparatii capitale)			160.601.000	113.811.000	1.130.861	1.130.861	852.070	278.791	150.950
6502						Partea III-a CHELTUIELI SOCIAL-CULTURALE		105.590.000	105.590.000	102.290.000	512.466	512.466	512.466		9.728
			01			INVATAMANT			101.605.000	65.699.000	506.100	506.100	506.100		2.463
			58			CHELTUIELI CURENTE									
			58	01		TITLUL X PROIECTE CU FINANTARE DIN FONDURI EXTERNE NERAMBURSABILE									
			58	01	03	CADRULUI FINANCIAR 2014-2020			1.200.000	1.200.000	506.100	506.100	506.100		506.100
						Programe din Fondul European de Dezvoltare Regionala (FEDR)									
			58	01	03	Cheltuieli neeligibile			1.200.000	1.200.000	506.100	506.100	506.100		506.100
			60			Titlul XII PROIECTE CU FINANTARE DIN SUMELE REPREZENTAND ASISTENTA FINANCIARA NERAMBURSABILA			1.200.000	1.200.000	506.100	506.100	506.100		506.100

Capi- tol	Sub- capi- tol	Pa- ra- graf	Gru- pa / Titlu	Ar- ti- col	Al- ne- at	Denumire indicator	Credite de angajament		Credite bugetare		Angajamente bugetare	Angajamente legale	Plati efectuate	Angajamente legale de platit	Cheltuieli efective
							1	2	3	4					
						B									
						AFERENTA PNRR									
			60	01		Fonduri europene nerambursabile			98.917.000	63.011.000					2.463
			60	03		Sume aferente TVA			83.123.000	52.950.000					2.463
			61			Titlul XIII PROIECTE CU FINANTARE DIN SUMELE AFERENTE COMPONENTEI DE IMPRUMUT A PNRR			15.794.000	10.061.000					
			61	01		Fonduri din imprumut rambursabil			1.488.000	1.488.000					
			61	03		Sume aferente TVA			1.250.000	1.250.000					
			70			CHELTUIELI DE CAPITAL			238.000	238.000					
			71			TITLUL XV ACTIVE NEFINANCIARE			685.000	685.000	6.366	6.366	6.366		7.265
			71	01		Active fixe			685.000	685.000	6.366	6.366	6.366		7.265
			71	01	30	Alte active fixe (inclusiv reparatii capitale)			685.000	685.000	6.366	6.366	6.366		7.265
6602			01			SANATATE		101.252.000	48.753.000	39.739.000	310.424	310.424	310.424		674
			51			CHELTUIELI CURENTE		8.787.000	46.023.000	37.261.000	174.038	174.038	174.038		674
			51	02		TITLUL VI TRANSFERURI INTRE UNITATI ALE ADMINISTRATIEI PUBLICE			6.350.000	1.253.000					
			51	02	28	Transferuri de capital			6.350.000	1.253.000					
			51	02		Transferuri din bugetele locale pentru finantarea cheltuielilor de capital din domeniul sanatatii			6.350.000	1.253.000					
			56			TITLUL VIII PROIECTE CU FINANTARE DIN FONDURI EXTERNE NERAMBURSABILE (FEN)			6.350.000	1.253.000					
			56	48		POSTADERARE			2.747.000	112.000	80.206	80.206	80.206		
			56	48		Programe finantate din Fondul European de Dezvoltare Regionala (FEDR), aferente			2.747.000	112.000	80.206	80.206	80.206		

Capi- tol	Sub- capi- tol	Pa- ra- graf	Gru- pa / Titlu col	Ali- ne at	Denumire indicator	Credite de angajament		Credite bugetare		Angajamente bugetare	Angajamente legale	Plati efectuate	Angajamente legale de platit	Cheltuieli efective
						1	2	3	4					
			A		B									
					(inclusiv reparatii capitale)	1.500.000	1.500.000	1.045.000	1.045.000	42.000	42.000	12.471	29.529	38.268
	84				PLATI EFECTUATE IN ANII PRECEDENTI SI RECUPERATE IN ANUL CURENT					-1.025	-1.025	-1.025		
	85				Titlul XXI PLATI EFECTUATE IN ANII PRECEDENTI SI RECUPERATE IN ANUL CURENT					-1.025	-1.025	-1.025		
	85	01			Plati efectuate in anii precedenti si recuperate in anul curent	2.838.000	2.838.000	6.786.000	4.916.000	-1.025	-1.025	-1.025		95.827
6802	85	01	02		Plati efectuate in anii precedenti si recuperate in anul curent (SD)	2.000.000	2.000.000	4.291.000	4.291.000	-1.025	-1.025	-1.025		
	01				ASIGURARI SI ASISTENTA SOCIALA					14.996	14.996	14.996		
	60				CHELTUIELI CURENTE									
					Titlul XII PROIECTE CU FINANTARE DIN SUMELE REPREZENTAND ASISTENTA FINANCIARA NERAMBURSABILA	2.000.000	2.000.000	4.291.000	4.291.000					
					AFERENTA PNRR	1.680.000	1.680.000	3.605.000	3.605.000					
	60	01			Fonduri europene nerambursabile	320.000	320.000	686.000	686.000					
	60	03			Sume aferente TVA	838.000	838.000	2.495.000	625.000	14.996	14.996	14.996		95.827
	70				CHELTUIELI DE CAPITAL	838.000	838.000	2.495.000	625.000	14.996	14.996	14.996		95.827
	71				TITLUL XV ACTIVE NEFINANCIARE	838.000	838.000	2.495.000	625.000	14.996	14.996	14.996		58.479
	71	01			Active fixe									
	71	01	02		Masini, echipamente si mijloace de transport			25.000						33.109
	71	01	03		Mobilier, aparatura birou si alte active corporale			316.000						24.418
	71	01	30		Alte active fixe									

Capi- tol	Sub- capi- tol	Pa- ra- graf	Gru- pa / Titlu	Ar- ti- col	Ali- ne- at	Denumire indicator	Credite de angajament			Credite bugetare			Angajamente legale	Plati efectuate	Angajamente legale de platit	Cheltuieli efective	
							1	2	3	4	5	6					7
			A			B											
						(inclusiv reparatii capitale)	838.000	838.000	2.154.000	625.000	14.996	14.996	14.996	7	8=6-7	9	952
	71	03				Reparatii capitale aferente activelor fixe											37.348
7000	02					Partea IV-a SERVICII SI DEZVOLTARE PUBLICA, LOCUINTE, MEDIU SI APE LOCUINTE, SERVICII SI DEZVOLTARE PUBLICA	59.678.000	59.678.000	46.121.000	10.179.000	3.999.381	3.999.381	3.999.381	3.999.381			2.611.677
7002						CHELTUIELI CURENTE	58.986.000	58.986.000	40.465.000	9.094.000	3.886.331	3.886.331	3.886.331	3.886.331			2.611.677
	01					TITLUL VI TRANSFERURI INTRE UNITATI ALE ADMINISTRATIEI PUBLICE	17.200.000	17.200.000	21.299.000	3.161.000	2.221.469	2.221.469	2.221.469	2.221.469			2.232.307
	51					Transferuri de capital	17.200.000	17.200.000	21.299.000	3.161.000	2.221.469	2.221.469	2.221.469	2.221.469			2.221.469
	51	02				Transferuri de capital acordate in baza contractelor de parteneriat sau asociere	17.200.000	17.200.000	21.299.000	3.161.000	2.221.469	2.221.469	2.221.469	2.221.469			2.221.469
	56					TITLUL VIII PROIECTE CU FINANTARE DIN FONDURI EXTERNE NERAMBURSABILE (FEN)											10.838
	56	01				POSTADERARE											10.838
						Programe din Fondul European de Dezvoltare Regionala (FEDR)											10.838
	56	01	03			Cheltuieli neeligibile	41.786.000	41.786.000	10.142.000	3.277.000	259.110	259.110	259.110	259.110			379.370
	70					CHELTUIELI DE CAPITAL	41.786.000	41.786.000	10.142.000	3.277.000	259.110	259.110	259.110	259.110			379.370
	71					TITLUL XV ACTIVE NEFINANCIARE	41.786.000	41.786.000	10.142.000	3.277.000	259.110	259.110	259.110	259.110			379.370
	71	01				Active fixe	39.272.000	39.272.000	4.853.000	650.000	4.409	4.409	4.409	4.409			295.913
	71	01	01			Constructii											14.320
	71	01	02			Masini, echipamente si mijloace de transport											
	71	01	30			Alte active fixe (inclusiv reparatii capitale)	2.514.000	2.514.000	5.289.000	2.627.000	254.701	254.701	254.701	254.701			69.137

Capi- tol	Sub- capi- tol	Pa- ra- graf	Gr- pa / Titlu	Ar- ti- col	Ali- ne- at	Denumire indicator	Credite de angajament			Credite bugetare		Angajamente bugetare	Angajamente legale	Plati efectuate	Angajamente legale de platit	Cheltuieli efective
							1	2	3	4	5					
			A			B										
	79					OPERATIUNI FINANCIARE										
	81					TITLUL XIX RAMBURSARI DE CREDITE										
	81	04				Rambursarea imprumuturilor contractate pentru finantarea proiectelor cu finantare UE			9.024.000	2.656.000	1.405.752	1.405.752	1.405.752	1.405.752		
7402						PROTECTIA MEDIULUI			9.024.000	2.656.000	1.405.752	1.405.752	1.405.752	1.405.752		
	01					CHELTUIELI CURENTE		692.000	5.656.000	1.085.000	113.050	113.050	113.050	113.050		
	58					TITLUL X PROIECTE CU FINANTARE DIN FONDURI EXTERNE NERAMBURSABILE										
	58	03				CADRULUI FINANCIAR 2014-2020										
	58	03	03			Programe din Fondul de Coeziune(FC)			966.000	966.000	966.000	966.000	966.000	966.000		
	70					Cheltuieli neeligibile		692.000	4.690.000	119.000	113.050	113.050	113.050	113.050		
	71					CHELTUIELI DE CAPITAL		692.000	4.690.000	119.000	113.050	113.050	113.050	113.050		
	71	01				TITLUL XV ACTIVE NEFINANCIARE		692.000	4.690.000	119.000	113.050	113.050	113.050	113.050		
	71	01				Active fixe		692.000	1.450.000	119.000	113.050	113.050	113.050	113.050		
	71	01				Constructii										
	71	01				Alte active fixe										
	8000	02				(inclusiv reparatii capitale)		2.353.966.000	2.353.966.000	52.371.000	22.389.365	22.389.365	22.389.365	22.389.365		9.756.653
8402						Partea V-a ACTIUNI ECONOMICE		2.352.483.000	2.352.483.000	50.198.000	21.889.365	21.889.365	21.889.365	21.889.365		9.686.924
						TRANSPORTURI		31.800.000	31.800.000	11.018.000	5.190.016	5.190.016	5.190.016	5.190.016		9.548.332
	01					CHELTUIELI CURENTE										
	51					TITLUL VI TRANSFERURI INTRE UNITATI ALE ADMINISTRATIEI PUBLICE		31.800.000	31.800.000	6.216.000	5.161.813	5.161.813	5.161.813	5.161.813		5.161.813
	51	02				Transferuri de capital		31.800.000	31.800.000	6.216.000	5.161.813	5.161.813	5.161.813	5.161.813		5.161.813
	51	02				Transferuri de capital acordate in baza contractelor de parteneriat sau asociere		31.800.000	31.800.000	6.216.000	5.161.813	5.161.813	5.161.813	5.161.813		5.161.813

Capi- tol	Sub- capi- tol	Pa- ra- graf	Gru- pa / Titlu col	Ali- ne- at	Denumire indicator	Credite de angajament		Credite bugetare		Angajamente bugetare	Angajamente legale	Plati efectuate	Angajamente legale de platit	Cheltuieli efective
						1	2	3	4					
A						1	2	3	4	5	6	7	8-6-7	9
56					B									
					TITLUL VIII PROIECTE CU FINANTARE DIN FONDURI EXTERNE NERAMBURSABILE (FEN)			4.802.000	4.802.000	28.203	28.203	28.203		
					POSTADERARE									
56	48				Programe finantate din Fondul European de Dezvoltare Regionala (FEDR), aferente cadrelui financiar 2021-2027			4.802.000	4.802.000	28.203	28.203	28.203		
56	48	01			Finantare nationala			637.000	637.000	4.230	4.230	4.230		
56	48	02			Finantare externa nerambursabila			4.165.000	4.165.000	23.973	23.973	23.973		
58					TITLUL X PROIECTE CU FINANTARE DIN FONDURI EXTERNE NERAMBURSABILE									4.386.519
					CADRULUI FINANCIAR 2014-2020									
58	01				Programe din Fondul European de Dezvoltare Regionala (FEDR)									4.386.519
58	01	02			Finantarea externa nerambursabila		2.320.683.000	190.784.000	38.330.000	15.923.841	15.923.841	15.923.841		138.592
70					CHELTUIELI DE CAPITAL		2.320.683.000	190.784.000	38.330.000	15.923.841	15.923.841	15.923.841		138.592
71					TITLUL XV ACTIVE NEFINANCIARE			190.784.000	38.330.000	15.923.841	15.923.841	15.923.841		138.592
71	01				Active fixe		2.320.683.000	167.591.000	28.783.000	13.625.734	13.625.734	13.625.734		135.620
71	01	01			Constructii		2.320.683.000							3.172
71	01	02			Masini, echipamente si mijloace de transport									
71	01	30			Alte active fixe (inclusiv reparatii capitale)			23.193.000	9.547.000	2.298.107	2.298.107	2.298.107		
79					OPERATIUNI FINANCIARE			3.300.000	850.000	775.508	775.508	775.508		
81					TITLUL XIX RAMBURSARI DE CREDITE			3.300.000	850.000	775.508	775.508	775.508		
81	04				Rambursarea imprumuturilor contractate pentru finantarea proiectelor cu			3.300.000	850.000	775.508	775.508	775.508		

Capi- tol	Sub- capi- tol	Pa- ra- graf	Gru- pa / Titlu	Ar- ti- col	Ali- ne- at	Denumire indicator	Credite de angajament		Credite bugetare		Angajamente bugetare	Angajamente legale	Plati efectuate	Angajamente legale de platit	Cheltuieli efective
							1	2	3	4					
			A												
						B									
8702						finantare UE									
	01					ALTE ACTIVITATI ECONOMICE	1.483.000		3.300.000	850.000	775.508	775.508	775.508		69.729
	58					CHELTUIELI CURENTE		1.483.000	4.973.000	2.173.000	500.000	500.000	500.000		65.614
						TITLUL X PROIECTE CU FINANTARE DIN FONDURI EXTERNE NERAMBURSABILE									
						CADRULUI FINANCIAR 2014-2020									
	58	02				Programe din Fondul Social European (FSE)									
	58	02	02			Finantarea externa nerambursabila	1.483.000	1.483.000	4.973.000	2.173.000	500.000	500.000	500.000		65.614
	70					CHELTUIELI DE CAPITAL	1.483.000	1.483.000	1.123.000	123.000					4.115
	71					TITLUL XV ACTIVE NEFINANCIARE	1.483.000	1.483.000	1.123.000	123.000					4.115
	71	01				Active fixe									
	71	01	30			Alte active fixe	1.483.000	1.483.000	1.123.000	123.000					4.115
						(inclusiv reparatii capitale)			3.850.000	2.050.000	500.000	500.000	500.000		4.115
	72					TITLUL XVI ACTIVE FINANCIARE			3.850.000	2.050.000	500.000	500.000	500.000		
	72	01				Active financiare									
	72	01	01			Participare la capitalul social al societatilor comerciale			3.850.000	2.050.000	500.000	500.000	500.000		
						excedent/deficit sect deza			-100.989.000	-41.597.000	500.000	500.000	2.384.697		

9902 97

Conducatorul compartimentului
financiar-contabil
ec. Igescu Emilia Carmen

SEF SERV. FIN-CONTABILITATE,
ec. Stan Sorin Dragos

Conducatorul institutiei,
dr.ec. Stefan Corneliu



(Handwritten signature)

DETALIEREA CHELTUIELILOR
- imprumuturi interne -
31.03.2024

Capi- tol	Sub- capi- tol	Pa- ra- graf	Gru- pa / Titlu	Ar- ti- col	Ali- ne- at	Denumire indicator	Credite de angajament			Credite bugetare			Angajamente legale de platit	Plati efectuate	Angajamente legale	Cheltuieli efective
							aprobate la finele perioadei de raportare	trimestriale cumulate	aprobate la finele perioadei de raportare	trimestriale cumulate	aprobate la finele perioadei de raportare	trimestriale cumulate				
A						B	1	2	3	4	5	6	7	8-6-7	9	
5007						CREDITE INTERNE										
			01			CREDITE INTERNE			31.717.000		31.717.000	2.358.970	2.358.970	2.358.970		19.005
			56			CHELTUIELI CURENTE			8.634.000		8.634.000	1.423.564	1.423.564	1.423.564		19.005
						TITLUL VIII PROIECTE CU FINANTARE DIN FONDURI EXTERNE NERAMBURSABILE (FEN) POSTADERARE			3.539.000		3.539.000	1.637	1.637	1.637		
5007			58			TITLUL X PROIECTE CU FINANTARE DIN FONDURI EXTERNE NERAMBURSABILE			5.095.000		5.095.000	1.421.927	1.421.927	1.421.927		19.005
						CADRULUI FINANCIAR 2014-2020			23.083.000		23.083.000	935.406	935.406	935.406		
5007			70			CHELTUIELI DE CAPITAL			23.083.000		23.083.000	935.406	935.406	935.406		
			71			TITLUL XV ACTIVE NEFINANCIARE										
6607						SANATATE			1.983.000		1.983.000	672.599	672.599	672.599		
						SANATATE			1.983.000		1.983.000	672.599	672.599	672.599		
			01			CHELTUIELI CURENTE										
			56			TITLUL VIII PROIECTE CU FINANTARE DIN FONDURI EXTERNE NERAMBURSABILE (FEN) POSTADERARE			1.312.000		1.312.000	1.637	1.637	1.637		
6607			56	48		Programe finantate din Fondul European de Dezvoltare Regionala (FEDR), aferente cadrului financiar 2021-2027			1.312.000		1.312.000	1.637	1.637	1.637		
			56	48	01	Finantare nationala			57.000		57.000	1.637	1.637	1.637		
			56	48	03	Cheltuieli neeligibile			1.255.000		1.255.000					
			58			TITLUL X PROIECTE CU FINANTARE DIN FONDURI EXTERNE NERAMBURSABILE CADRULUI FINANCIAR 2014-2020										
6607			58	01		Programe din Fondul European de Dezvoltare			671.000		671.000	670.962	670.962	670.962		

Capi- tol	Sub- capi- tol	Pa- ra- graf	Gru- pa / Titlu	Ar- ti- col	Ali- ne- at	Denumire indicator	Credite de angajament		Credite bugetare		Angajamente legale	Plati efectuate	Angajamente legale de platit	Cheltuieli efective	
							aprobate la finele perioadei de raportare	trimestriale cumulate	aprobate la finele perioadei de raportare	trimestriale cumulate					
A							1	2	3	4	5	6	7	8=6-7	9
B															
6607			58	01	03	Regionala (FEDR) Cheltuieli neeligibile			671.000	671.000	670.962	670.962	670.962	670.962	
6707						CULTURA, RECREERE SI RELIGIE			671.000	671.000	670.962	670.962	670.962	670.962	
			01			CULTURA, RECREERE SI RELIGIE			4.424.000	4.424.000	750.965	750.965	750.965	750.965	19.005
						CHELTUIELI CURENTE			4.424.000	4.424.000	750.965	750.965	750.965	750.965	19.005
			58			TITLUL X PROIECTE CU FINANTARE DIN FONDURI EXTERNE NERAMBURSABILE									
						CADRULUI FINANCIAR 2014-2020			4.424.000	4.424.000	750.965	750.965	750.965	750.965	19.005
6707			58	31		Mecanismele financiare Spatiul Economic European si Norvegian 2014-2021			4.424.000	4.424.000	750.965	750.965	750.965	750.965	19.005
6707			58	31	01	Finantare nationala			2.207.000	2.207.000	733.454	733.454	733.454	733.454	19.005
			58	31	03	Cheltuieli neeligibile			2.217.000	2.217.000	17.511	17.511	17.511	17.511	
7007						LOCUINTE, SERVICII SI DEZVOLTARE PUBLICA LOCUINTE, SERVICII SI DEZVOLTARE PUBLICA			23.083.000	23.083.000	935.406	935.406	935.406	935.406	
			70			CHELTUIELI DE CAPITAL			23.083.000	23.083.000	935.406	935.406	935.406	935.406	
			71			TITLUL XV ACTIVE NEFINANCIARE			23.083.000	23.083.000	935.406	935.406	935.406	935.406	
			71	01		Active fixe			23.083.000	23.083.000	935.406	935.406	935.406	935.406	
			71	01	01	Constructii			23.083.000	23.083.000	935.406	935.406	935.406	935.406	
8407						TRANSPORTURI TRANSPORTURI			2.227.000	2.227.000					
			01			CHELTUIELI CURENTE			2.227.000	2.227.000					
			56			TITLUL VIII PROIECTE CU FINANTARE DIN FONDURI EXTERNE NERAMBURSABILE (FEN)									
						POSTADERARE			2.227.000	2.227.000					
8407			56	48		Programe finantate din Fondul European de Dezvoltare Regionala (FEDR), aferente			2.227.000	2.227.000					

Capi- tol	Sub- capi- tol	Pa- ra- graf	Gru- pa / Titlu	Ar- ti- col	Ali- ne- at	Denumire indicator	Credite de angajament		Credite bugetare		Angajamente bugetare	Angajamente legale	Plati efectuate	Angajamente legale de platit	Cheltuieli efective
							aprobate la finele perioadei de raportare	trimestriale cumulate	aprobate la finele perioadei de raportare	trimestriale cumulate					
A						B	1	2	3	4	5	6	7	8=6-7	9
8407			56	48	01	cadrlui financiar 2021-2027			2.227.000	2.227.000					
			56	48	03	Finantare nationala			629.000	629.000					
						Cheltuieli neeligibile			1.598.000	1.598.000					

Conducatorul institutiei,

dr.ec. Stefan Corneliu



Conducatorul compartimentului
financiar-contabil

ec. Igescu Emilia Carmen

SEF SERV. FIN-CONTABILITATE,

ec. Stan Sorin Dragos

CONTUL DE EXECUTIE AL FONDURILOR EXTERNE NERAMBURSABILE-VENTURI
31.03.2024

Pag. 1 -lei-

Capi- tol	Sub- capi- tol	Pa- ra- graf	Gru- pa / Titlu	Ali- ne- at	Denumire indicator	Prevederi	Prevederi	Drepturi constatate			Incasari realizate	Stingeri pe alte cai decat incasari	Drepturi constatate de incasat
						I	2	Total, din care:	din anii precedenti	din anul curent			
A					B	1	2	3=4+5	4	5	6	7	8=3-6-7
0001	08				TOTAL VENITURI-NERAMBURSABILE	3.482.000	3.482.000	6.733.272	6.733.272	6.733.272	6.733.272		
4000	08				III. OPERATIUNI FINANCIARE			5.342.647		5.342.647	5.342.647		
4008					INCASARI DIN RAMBURSAREA IMPRUMUTURILOR ACORDATE			5.342.647		5.342.647	5.342.647		
4008	15				INCASARI DIN RAMBURSAREA IMPRUMUTURILOR ACORDATE			5.342.647		5.342.647	5.342.647		
4008	15	02			Sume utilizate din excedentul anului precedent pentru efectuarea de cheltuieli Sume utilizate de administratiile locale din excedentul anului precedent pentru sectiunea de dezvoltare			5.342.647		5.342.647	5.342.647		
4100	08				IV. SUBVENTII	1.324.000	1.324.000	1.009.992		1.009.992	1.009.992		
4208					SUBVENTII DE LA BUGETUL DE STAT	1.324.000	1.324.000	1.009.992		1.009.992	1.009.992		
4808					SUBVENTII DE LA BUGETUL DE STAT	1.324.000	1.324.000	1.009.992		1.009.992	1.009.992		
					Cofinantere publica acordata in cadrul Mecanismelor financiare Spatiul Economic European si Norwegian 2014-2021	1.324.000	1.324.000	1.009.992		1.009.992	1.009.992		
					SUME PRIMITE DE LA UE/ALTI DONATORI IN CONTUL PLATILOR EFECTUATE SI PREFINANTARI AFERENTE CADRULUI FINANCIAR 2014-2020								
					SUME PRIMITE DE LA UE/ALTI DONATORI IN CONTUL PLATILOR EFECTUATE SI PREFINANTARI AFERENTE CADRULUI FINANCIAR 2014-2020	2.158.000	2.158.000	380.633		380.633	380.633		

Capi- tol	Sub- capi- tol	Pa- ra- graf	Gru- pa/ Titlu	Ali- ne- at	Denumire indicator	Prevederi bugetare aprobrate la finele perioadei de raportare	Prevederi bugetare trimestriale cumulate	Drepturi constatate		Incasari realizate	Stingeri pe alte cai decat incasari	Drepturi constatate de incasat	
								Total, din care:	din anii precedenti				
A						1	2	3=4+5	4	5	6	7	8=3-6-7
4808	31				Mecanismele financiare Spatiul Economic European si Norvegian 2014-2021	2.158.000	2.158.000	380.633		380.633			
4808	31				Prefinantare	2.158.000	2.158.000	380.633		380.633			
B													

ORDONATOR DE CREDITE
dr.ec Stefan Corneliu



DIRECTOR ECONOMIC,
ec. Igescu Emilia Carmen

SEF SERV. FIN-CONTABILITATE,
ec. Stan Sorin Dragos

CONTUL DE EXECUTIE AL FONDURILOR EXTERNE NERAMBURSABILE-CHELTUIELI
31.03.2024

Capi- tol	Sub- capi- tol	Pa- ra- graf	Ar- ti- col	Ali- ne- at	Denumire indicator	Credite de angajament			Credite bugetare			Angajamente legale de platit	Plati efectuate	Angajamente legale	Cheltuieli efective		
						1	2	3	aprobate la finele perioadei de raportare	trimestriale cumulate	Angajamente bugetare					4	5
					B												
		A															
5008					FONDURI EXTERNE NERAMBURSABILE												77.868
6708					FONDURI EXTERNE NERAMBURSABILE CULTURA, RECREERE SI RELIGIE				8.825.000	8.825.000	2.863.716	2.863.716	2.863.716	2.863.716	2.863.716		76.020
	50				CULTURA, RECREERE SI RELIGIE Alte servicii in domeniile culturii, recreerii si religiei				8.825.000	8.825.000	2.863.716	2.863.716	2.863.716	2.863.716	2.863.716		76.020
6808					ASIGURARI SI ASISTENTA SOCIALA												1.848
	50				ASIGURARI SI ASISTENTA SOCIALA Alte cheltuieli in domeniul asigurarilor si asistentei sociale												1.848
6808	50	50			Alte cheltuieli in domeniul asistentei sociale												1.848

TOTAL JUDET

 DETALIEREA CHELTUIELILOR
 - fonduri externe nerambursabile -
 31.03.2024

Pag. 2 - lei-

Capi- tol	Sub- capi- tol	Pa- ra- graf	Gr- pa / Titlu	Ali- ne- at	Denumire indicator	Credite de angajament			Credite bugetare		Angajamente legale	Plati efectuate	Angajamente legale de platit	Cheltuieli efective
						aprobate la finele perioadei de raportare	trimestriale cumulate	aprobate la finele perioadei de raportare	trimestriale cumulate					
A					1	2	3	4	5	6	7	8-6-7	9	
B														
5008					FONDURI EXTERNE NERAMBURSABILE			8.825.000	8.825.000	2.863.716	2.863.716	2.863.716	77.868	
			01		FONDURI EXTERNE NERAMBURSABILE			8.825.000	8.825.000	2.863.716	2.863.716	2.863.716	77.868	
			56		CHELTUIELI CURENTE									
					TITLUL VIII PROIECTE CU FINANTARE DIN									
					FONDURI EXTERNE NERAMBURSABILE (FEN)								1.848	
					POSTADERARE									
5008			58		TITLUL X PROIECTE CU FINANTARE DIN			8.825.000	8.825.000	2.863.716	2.863.716	2.863.716	76.020	
					FONDURI EXTERNE NERAMBURSABILE									
					CADRULUI FINANCIAR 2014-2020									
6708					CULTURA, RECREERE SI RELIGIE			8.825.000	8.825.000	2.863.716	2.863.716	2.863.716	76.020	
					CULTURA, RECREERE SI RELIGIE			8.825.000	8.825.000	2.863.716	2.863.716	2.863.716	76.020	
			01		CHELTUIELI CURENTE									
			58		TITLUL X PROIECTE CU FINANTARE DIN									
					FONDURI EXTERNE NERAMBURSABILE									
					CADRULUI FINANCIAR 2014-2020									
6708			58	31	Mecanismele financiare Spatiul Economic			8.825.000	8.825.000	2.863.716	2.863.716	2.863.716	76.020	
					European si Norvegian 2014-2021									
6708			58	31	Finantare nationala			1.324.000	1.324.000	429.557	429.557	429.557	11.403	
					Finantare externa nerambursabila									
6808			58	31	ASIGURARI SI ASISTENTA SOCIALA									
					ASIGURARI SI ASISTENTA SOCIALA									
					CHELTUIELI CURENTE									
			01		TITLUL VIII PROIECTE CU FINANTARE DIN									
			56		FONDURI EXTERNE NERAMBURSABILE (FEN)								64.617	
					POSTADERARE									
					Mecanismul Financiar SEE								1.848	
6808			56	17									1.848	

87

Capi- tol	Sub- capi- tol	Pa- ra- graf	Gru- pa / Titlu col	Ali- ne- at	Denumire indicator	Credite de angajament		Credite bugetare		Angajamente bugetare	Angajamente legale	Plati efectuate	Angajamente legale de platit	Cheltuieli efective
						aprobate la finele perioadei de raportare	trimestriale cumulate	aprobate la finele perioadei de raportare	trimestriale cumulate					
					B	1	2	3	4	5	6	7	8-6-7	9
														1.848
6808			56 17 01		Finantarea Natioanala									

Conducatorul institutiei,

dr.ec. Stefan Corneliu



[Handwritten signature]

Conducatorul compartimentului
financiar-contabil

ec. Igescu Emilia Carmen

[Handwritten signature]

SEF SERV. FIN-CONTABILITATE,
ec. Stan Sorin Dragos

[Handwritten signature]

**CONTUL DE EXECUTIE AL INSTITUTIILOR PUBLICE FINANTATE
DIN VENITURI PROPRII SI SUBVENTII DIN BUGETUL LOCAL - VENITURI
31.03.2024**

Pag. 1 -lei-

Capi- tol	Sub- capitol graj	Pa- ra- titlu	Gru- pa/ Titlu	Ali- ne- at	Denumire indicator	Prevederi bugetare aprobrate la finele perioadei de raportare	Prevederi bugetare trimestriale cumulate	Drepturi constatate			Incasari realizate	Stingeri pe alte cai decat incasari	Drepturi constatate de incasat
								Total, din care:	din anii precedenti	din anul curent			
A					B	1	2	3=4+5	4	5	6	7	8=3-6-7
0001	10				TOTAL VENITURI-VENITURI PROPRII,SUBVENTII	459.172.000	124.680.000	100.582.001	21.591.884	78.990.117	94.585.787		5.996.214
0002	10				I. VENITURI CURENTE	264.337.000	76.244.000	61.660.809	21.591.884	40.068.925	55.664.595		5.996.214
2900	10				C. VENITURI NEFISCALE	264.337.000	76.244.000	61.660.809	21.591.884	40.068.925	55.664.595		5.996.214
3000	10				C1. VENITURI DIN PROPRIETATE	180.000	45.000	29.083	1.017	28.066	29.083		
3010	10				VENITURI DIN PROPRIETATE	180.000	45.000	29.083	1.017	28.066	29.083		
	05				VENITURI DIN PROPRIETATE	180.000	45.000	29.083	1.017	28.066	29.083		
	30				Venituri din concesiuni si Alte venituri din concesiuni si inchirieri de catre institutiile publice	180.000	45.000	29.083	1.017	28.066	29.083		
3300	10				C2. VANZARI DE BUNURI SI SERVICII	264.157.000	76.199.000	61.631.726	21.590.867	40.040.859	55.635.512		5.996.214
3310	10				VENITURI DIN PRESTARI DE SERVICII SI ALTE ACTIVITATI	258.907.000	75.187.000	60.780.013	21.590.867	39.189.146	54.783.799		5.996.214
3310	08				VENITURI DIN PRESTARI DE SERVICII SI ALTE ACTIVITATI	355.000	100.000	121.759	121.759	121.759	121.759		
	20				Venituri din prestari de servicii	75.000	38.000						
	21				Venituri din contractele incheiate cu casele de asigurari sociale de sanatate	196.836.000	59.889.000	48.897.142	21.474.255	27.422.887	43.066.864		5.830.278
3310	30				Venituri din contractele incheiate cu directiile de sanatate publica din sume								

Capi- tot	Sub- capi- tot	Pa- ra- graf	Pa- ra- graf	Ar- ti- col	Ali- ne- at	Denumire indicator	Prevederi bugetare aprobate la finele perioadei de raportare		Prevederi bugetare trimestriale cumulate		Drepturi constatate			Incasari realizate	Stingeri pe alte cai decat incasari	Drepturi constatate de incasat
							I	2	Total, din care:	din anii precedenti	din anul curent	3=4+5	4			
						B										
						A										
3310	32					alocate de la bugetul de stat	53.000.000	13.250.000	9.877.453	9.877.453	9.877.453		9.877.453			
						Venituri din contractele incheiate cu institutiile de medicina legala	5.000.000	1.250.000	1.082.000	1.082.000	1.082.000		1.082.000			
3310	50					Alte venituri din prestari de servicii si alte activitati	3.641.000	660.000	801.659	116.612	685.047		635.723			165.936
3410						VENITURI DIN TAXE ADMINISTRATIVE, ELIBERARI PERMISE	200.000	41.000	91.949		91.949		91.949			
3410	50					Alte venituri din taxe administrative, eliberari permise	200.000	41.000	91.949		91.949		91.949			
3510						AMENZI, PENALITATI SI CONFISCARI	50.000	10.000	2.475		2.475		2.475			
	50					Alte amenzi, penalitati si confiscari	50.000	10.000	2.475		2.475		2.475			
3610						DIVERSE VENITURI	4.850.000	811.000	607.289		607.289		607.289			
	50					Alte venituri	4.850.000	811.000	607.289		607.289		607.289			
3710						TRANSFERURI VOLUNTARE, ALTELE DECAT SUBVENTIILE	150.000	150.000	150.000		150.000		150.000			
3710	01					Donatii si sponsorizari	150.000	150.000	150.000		150.000		150.000			
	03					Varsaminte din sectiunea de functionare pentru finantarea sectiunii de dezvoltare a bugetului local	-6.935.000	-288.000	-196.914		-196.914		-196.914			
						Varsaminte din sectiunea de functionare	6.935.000	288.000	196.914		196.914		196.914			

Capi- tot	Sub- capi- tot	Pa- ra- graf	Pa- rupa/ Titlu	Ali- ne- at	Denumire indicator	Prevederi bugetare aprobate la finele perioadei de raportare	Prevederi bugetare trimestriale cumulate	Drepturi constatate			Incasari realizate	Stingeri pe alte cai decat incasari	Drepturi constatate de incasat	
								Total, din care:	din anii precedenti	din anul curent				
A					B	1	2	3=4+5	4	5	6	7	8=3-6-7	
4000	10				III. OPERATIUNI FINANCIARE									
4010					INCASARI DIN RAMBURSAREA IMPRUMUTURILOR			4.216.592		4.216.592	4.216.592			
4010					ACORDATE			4.216.592		4.216.592	4.216.592			
4010	15				INCASARI DIN RAMBURSAREA IMPRUMUTURILOR			4.216.592		4.216.592	4.216.592			
4010	15				ACORDATE			4.216.592		4.216.592	4.216.592			
4010	15	01			Sume utilizate din excedentul anului precedent pentru efectuarea de cheltuieli			2.112.293		2.112.293	2.112.293			
4010	15	02			Sume utilizate de administratiile locale din excedentul anului precedent pentru sectiunea de functionare			2.104.299		2.104.299	2.104.299			
4100					Sume utilizate de administratiile locale din excedentul anului precedent pentru sectiunea de dezvoltare	194.835.000	48.436.000	34.704.600		34.704.600	34.704.600			
4310					IV. SUBVENTII	194.835.000	48.436.000	34.704.600		34.704.600	34.704.600			
	09				SUBVENTII DE LA ALTE ADMINISTRATII	18.485.000	4.683.000	4.172.890		4.172.890	4.172.890			
	14				SUBVENTII DE LA ALTE ADMINISTRATII	6.350.000	1.253.000							
4310	33				Subventii pentru institutii publice									
					Subventii din bugetele locale pentru finantarea cheltuielilor de capital din domeniul sanatatii									
					Subventii din bugetul Fondului national unic de asigurari sociale de sanatate pentru acoperirea cresterilor salariale	170.000.000	42.500.000	30.531.710		30.531.710	30.531.710			

**CONTUL DE EXECUTIE AL INSTITUTIILOR PUBLICE FINANTATE
DIN VENITURI PROPRII SI SUBVENTII DIN BUGETUL LOCAL - VENITURI
SECTIUNEA DE FUNCTIONARE
31.03.2024**

Capi- tot	Sub- capi- tot	Pa- ra- graf	Ar- ti- col	Ali- ne- at	Denumire indicator	Prevederi bugetare		Prevederi bugetare trimestriale cumulate	Drepturi constatate		Incasari realizate	Stingeri pe alte cai decat incasari	Drepturi constatate de incasat	
						I	2		Total, din care:	din anii precedenti				din anul curent
A						1	2	3=4+5	4	5	6	7	8=3-6-7	
0001	10				B									
					TOTAL VENITURI-VENITURI PROPRIL SUBVENTII	445.887.000	123.139.000	98.280.788	21.591.884	76.688.904	92.284.574		5.996.214	
					I. VENITURI CURENTE	257.402.000	75.956.000	61.463.895	21.591.884	39.872.011	55.467.681		5.996.214	
					C. VENITURINEFISCALE	257.402.000	75.956.000	61.463.895	21.591.884	39.872.011	55.467.681		5.996.214	
					C1. VENITURI DIN PROPRIETATE	180.000	45.000	29.083	1.017	28.066	29.083			
					VENITURI DIN PROPRIETATE	180.000	45.000	29.083	1.017	28.066	29.083			
					Venituri din concesiuni si inchirieri	180.000	45.000	29.083	1.017	28.066	29.083			
					Alte venituri din concesiuni si inchirieri de catre institutiile publice	180.000	45.000	29.083	1.017	28.066	29.083			
					C2. VANZARI DE BUNURI SI SERVICII	257.222.000	75.911.000	61.434.812	21.590.867	39.843.945	55.438.598		5.996.214	
					VENITURI DIN PRESTARI DE SERVICII SI ALTE ACTIVITATI	258.907.000	75.187.000	60.780.013	21.590.867	39.189.146	54.783.799		5.996.214	
					Venituri din prestari de servicii	355.000	100.000	121.759		121.759				
					Venituri din cercetare	75.000	38.000							
					Venituri din contractele incheiate cu casele de asigurari sociale de sanatate	196.836.000	59.889.000	48.897.142	21.474.255	27.422.887	43.066.864		5.830.278	
					Venituri din contractele incheiate cu directiile de sanatate publica din sume alocate de la bugetul de stat	53.000.000	13.250.000	9.877.453		9.877.453	9.877.453			
					Venituri din contractele incheiate cu institutiile de medicina legala	5.000.000	1.250.000	1.082.000		1.082.000	1.082.000			
					Alte venituri din prestari de servicii si alte activitati	3.641.000	660.000	801.659	116.612	685.047	635.723		165.936	
					VENITURI DIN TAXE ADMINISTRATIVE, ELIBERARI PERMISE	200.000	41.000	91.949		91.949	91.949			
					Alte venituri din taxe administrative,									

Capi- tol	Sub- capi- tol	Pa- ra- gra- ful	Ar- ti- col	Ali- ne- at	Denumire indicator	Prevederi bugetare		Drepturi constatate		Incasari realizate	Stingeri pe alte cai decat incasari	Drepturi constatate de incasat	
						I aprobate la finele perioadei de raportare	2 trimestriale cumulate	Total, din care:	din anii precedenti				5 din anul curent
A					B	1	2	3=4+5	4	5	6	7	8=3-6-7
3410	50				eliberari permise	200.000	41.000	91.949	91.949	91.949			
3510					AMENZI, PENALITATI SI CONFISCARI	50.000	10.000	2.475	2.475	2.475	2.475		
3610	50				Alte amenzi, penalitati si confiscari	50.000	10.000	2.475	2.475	2.475	2.475		
					DIVERSE VENITURI	4.850.000	811.000	607.289	607.289	607.289	607.289		
					Alte venituri	4.850.000	811.000	607.289	607.289	607.289	607.289		
3710					TRANSFERURI VOLUNTARE, ALTELE DECAT SUBVENTIILE	-6.785.000	-138.000	-46.914	-46.914	-46.914	-46.914		
					Donatii si sponsorizari	150.000	150.000	150.000	150.000	150.000	150.000		
					Varsaminte din sectiunea de functionare pentru finantarea sectiunii de dezvoltare a bugetului local	-6.935.000	-288.000	-196.914	-196.914	-196.914	-196.914		
4000	10				III. OPERATIUNI FINANCIARE			2.112.293	2.112.293	2.112.293	2.112.293		
4010					INCASARI DIN RAMBURSAREA IMPRUMUTURILOR ACORDATE			2.112.293	2.112.293	2.112.293	2.112.293		
					Sume utilizate din excedentul anului precedent pentru efectuarea de cheltuieli			2.112.293	2.112.293	2.112.293	2.112.293		
					Sume utilizate de administratiile locale din excedentul anului precedent pentru sectiunea de functionare	188.485.000	47.183.000	2.112.293	2.112.293	2.112.293	2.112.293		
4100	10				IV. SUBVENTII	188.485.000	47.183.000	34.704.600	34.704.600	34.704.600	34.704.600		
4310					SUBVENTII DE LA ALTE ADMINISTRATII	18.485.000	4.683.000	4.172.890	4.172.890	4.172.890	4.172.890		
					Subventii pentru institutii publice								
					Subventii din bugetul Fondului national unic de asigurari sociale de sanatate pentru acoperirea cresterilor salariale	170.000.000	42.500.000	30.531.710	30.531.710	30.531.710	30.531.710		

TOTAL JUDET

CONTUL DE EXECUTIE AL INSTITUTIILOR PUBLICE FINANTATE
DIN VENITURI PROPRII SI SUBVENTII DIN BUGETUL LOCAL - CHELTUIELI
31.03.2024

Pag. 1 - lei-

Capi- tol	Sub- capi- tol	Pa- ra- gra- ful graf	Pa- ru- pa / Titlu col	Al- ne- at	Denumire indicator	Credite de angajament			Credite bugetare		Angajamente legale	Plati efectuate	Angajamente legale de platit	Cheltuieli efective	
						1	2	3	4	5					6
					B										
			A												
5010					TOTAL CHELTUIELI DIN VENITURI PROPRII										
5010					SI SUBVENTII										
5410					TOTAL CHELTUIELI DIN VENITURI PROPRII										
					SI SUBVENTII										
					ALTE SERVICII PUBLICE GENERALE										
					ALTE SERVICII PUBLICE GENERALE										
10					Servicii publice comunitare de evidenta a persoanelor										
6110					ORDINE PUBLICA SI SIGURANTA NATIONALA										
					ORDINE PUBLICA SI SIGURANTA NATIONALA										
05					Protectie civila si protectia contra incendiilor										
6610					SANATATE										
					SANATATE										
06					Servicii medicale in unitati sanitare cu paturi										
6610 06 01					Spitale generale										
6710					CULTURA, RECREERE SI RELIGIE										
					CULTURA, RECREERE SI RELIGIE										
03					Servicii culturale										
					Muzee										
50					Alte servicii in domeniile culturii, recreerii si religiei										

DETALIEREA CHELTUIELILOR
INSTITUTII PUBLICE FINANTATE DIN VENITURI PROPRII
SI SUBVENTII DIN BUGETUL LOCAL
31.03.2024

Capi- tol	Sub- capi- tol	Pa- tra- graf	Gru- pa / Titlu	Ali- ne- at	Denumire indicator	Credite de angajament		Credite bugetare		Angajamente bugetare	Angajamente legale	Plati efectuate	Angajamente legale de platit	Cheltuieli efective
						aprobate la finele perioadei de raportare	trimestriale cumulate	aprobate la finele perioadei de raportare	trimestriale cumulate					
A						1	2	3	4	5	6	7	8=6-7	9
B														
5010					TOTAL CHELTUIELI DIN VENITURI PROPRII SI SUBVENTII									
5010					TOTAL CHELTUIELI DIN VENITURI PROPRII SI SUBVENTII	463.388.000	128.896.000	365.626.812	92.691.735	272.935.077	102.313.057			
5010	01				CHELTUIELI CURENTE	447.999.000	125.251.000	360.314.115	91.711.938	268.602.177	100.857.290			
	10				TITLUL I CHELTUIELI DE PERSONAL	278.118.000	72.171.000	262.720.261	60.258.690	202.461.571	62.802.852			
	20				TITLUL II BUNURI SI SERVICII	167.395.000	52.471.000	95.185.208	31.130.146	64.055.062	36.365.448			
	58				TITLUL X PROIECTE CU FINANTARE DIN FONDURI EXTERNE NERAMBURSABILE									
5010	59				CADRULUI FINANCIAR 2014-2020	2.486.000	609.000	2.408.646	323.102	2.085.544	1.370.968			
	70				TITLUL XI ALTE CHELTUIELI	15.389.000	3.645.000	5.945.729	1.612.829	4.332.900	318.022			
	71				CHELTUIELI DE CAPITAL	15.389.000	3.645.000	5.945.729	1.612.829	4.332.900	1.455.767			
	84				TITLUL XV ACTIVE NEFINANCIARE									
5010	85				PLATI EFECTUATE IN ANII PRECEDENTI SI RECUPERATE IN ANUL CURENT			-633.032	-633.032	-633.032				
					Titlul XXI PLATI EFECTUATE IN ANII PRECEDENTI SI RECUPERATE IN ANUL CURENT	4.290.000	1.131.000	991.680	984.064	7.616	966.656			
5410					ALTE SERVICII PUBLICE GENERALE	4.290.000	1.131.000	991.680	984.064	7.616	944.622			
	01				ALTE SERVICII PUBLICE GENERALE	4.040.000	1.057.000	926.099	926.099					
	10				CHELTUIELI CURENTE	3.903.000	1.032.000	905.907	905.907					
	10 01				TITLUL I CHELTUIELI DE PERSONAL	3.798.000	1.000.000	883.162	883.162					
	10 01 01				Cheltuieli salariale in bani									
	10 01 12				Salarii de baza									
					Indemnizatii platite unor persoane din afara unitatii	2.000	1.000							

Capi- tol	Sub- capi- tol	Pa- ra- gra- f	Gru- pa / Titlu col	Ali- ne- at	Denumire indicator	Credite de angajament		Credite bugetare		Angajamente bugetare	Angajamente legale	Plati efectuate	Angajamente legale de platit	Cheltuieli efective
						1	2	3	4					
			A		B									
			10 01 13		Drepturi de delegare			3.000	1.000					
5410			10 01 17		Indemnizatii de hrana			100.000	30.000	22.745	22.745	22.745	8=6-7	23.121
			10 02		Cheltuieli salariale in natura			47.000						
			10 02 06		Vouchere de vacanta			47.000		20.192	20.192	20.192		20.307
			10 03		Contributii			90.000	25.000	20.192	20.192	20.192		20.307
			10 03 07		Contributia asiguratorie pentru munca			90.000	25.000	20.192	20.192	20.192		22.717
			20		TITLUL II BUNURI SI SERVICII			250.000	74.000	65.581	65.581	57.965	7.616	22.717
			20 01		Bunuri si servicii			149.000	42.000	33.464	33.464	28.347	5.117	22.717
			20 01 01		Furnituri de birou			15.000	5.000	1.270	1.270	1.270		
			20 01 02		Materiale pentru curatenie			2.000	1.000	460	460	460		4.090
			20 01 03		Incalzit, iluminat si forta motrica			30.000	10.000	7.912	7.912	7.912		416
			20 01 04		Apa, canal si salubritate			4.000	1.000	680	680	680		2.589
			20 01 05		Carburanti si lubrifianti			15.000	4.000	3.456	3.456	3.456		
			20 01 06		Piese de schimb			5.000	1.000					
			20 01 08		Posta, telecomunicatii, radio, tv, internet			30.000	8.000	4.465	4.465	4.465		2.567
5410			20 01 09		Materiale si prestari de servicii cu caracter functional			8.000	2.000	229	229	229		229
5410			20 01 30		Alte bunuri si servicii pentru intretinere si functionare			40.000	10.000	14.992	14.992	9.875	5.117	12.826
5410			20 02		Reparatii curente			40.000	30.000	29.618	29.618	29.618		
			20 05		Bunuri de natura obiectelor de inventar			10.000	2.000	2.499	2.499	2.499		
			20 05 30		Alte obiecte de inventar			10.000	2.000	2.499	2.499	2.499		
			20 06		Deplasari, detasari, transferari			10.000	2.000	2.499	2.499	2.499		
			20 06 01		Deplasari interne, detasari, transferari			10.000	2.000	2.499	2.499	2.499		
			20 13		Pregatire profesionala			20.000						
								20.000						

Capi- tol	Sub- capi- tol	Pa- ra- graf	Gru- pa / Titlu	Ar- fi- col	Al- ne- at	Denumire indicator	Credite de angajament			Credite bugetare		Angajamente bugetare	Angajamente legale	Plati efectuate	Angajamente legale de platit	Cheltuieli efective
							1	2	3	4	5					
			A			B										
6110		20	01	05		Carburanti si lubrifianti			10.000	35.000	7.034	7.034	7.034	7.034	4.422	
		20	01	06		Piese de schimb			10.000	25.000	2.036	2.036	2.036	2.036	2.036	
		20	01	08		Posta, telecomunicatii, radio, tv, internet			3.000	11.000	2.335	2.335	2.335	2.335	2.101	
6110		20	01	09		Materiale si prestari de servicii cu caracter functional			16.000	64.000	14.670	14.670	14.670	14.670	13.533	
6110		20	01	30		Alte bunuri si servicii pentru intretinere si functionare			8.000	30.000	6.769	6.769	6.769	6.769	4.304	
6110		20	02			Reparatii curente			5.000	10.000						
		20	03			Hrana			23.000	85.000	22.650	22.650	22.650	22.650	22.650	
		20	03	01		Hrana pentru oameni			23.000	85.000	22.650	22.650	22.650	22.650	22.650	
		20	04			Medicamente si materiale sanitare				3.000						
		20	04	01		Medicamente			2.000	2.000						
		20	04	02		Materiale sanitare			1.000	1.000						
		20	05			Bunuri de natura obiectelor de inventar			12.000	105.000	6.306	6.306	6.306	6.306	6.306	
		20	05	01		Uniforme si echipament			10.000	100.000	5.156	5.156	5.156	5.156	5.156	
		20	05	01		Alte obiecte de inventar			2.000	5.000	1.150	1.150	1.150	1.150	1.150	
		20	05	30		Alte obiecte de inventar			20.000	50.000	7.800	7.800	7.800	7.800	7.800	
		20	13			Pregatire profesionala			31.000	101.000	23.046	23.046	23.046	23.046	23.046	
		20	30			Alte cheltuieli			6.000	16.000						
		20	30	03		Prime de asigurare non-viata			25.000	85.000	23.046	23.046	23.046	23.046	23.046	
		20	30	30		Alte cheltuieli cu bunuri si servicii			90.000	200.000	47.109	47.109	47.109	47.109	47.109	
		70				CHELTUIELI DE CAPITAL			90.000	200.000	47.109	47.109	47.109	47.109	47.109	
		71				TITLUL XV ACTIVE NEFINANCIARE			90.000	200.000	47.109	47.109	47.109	47.109	47.109	
		71	01			Active fixe										
		71	01	02		Masini, echipamente si mijloace de transport			90.000	200.000	47.109	47.109	47.109	47.109	47.109	34.823

Capi- tol	Sub- capi- tol	Pa- ra- graf	Gru- pa / Titlu	Ar- ti- col	Ali- ne- at	Denumire indicator	Credite de angajament		Credite bugetare		Angajamente bugetare	Angajamente legale	Plati efectuate	Angajamente legale de platit	Cheltuieli efective
							aprobate la finele perioadei de raportare	trimestriale cumulate	aprobate la finele perioadei de raportare	trimestriale cumulate					
A						1	2	3	4	5	6	7	8=6-7	9	
B															
6110			71	01	03	Mobilier, aparatura birou si alte active corporale									2.042
6110			84			PLATI EFECTUATE IN ANII PRECEDENTI SI RECUPERATE IN ANUL CURENT				-7.182	-7.182	-7.182			
6110			85			Titlul XXI PLATI EFECTUATE IN ANII PRECEDENTI SI RECUPERATE IN ANUL CURENT				-7.182	-7.182	-7.182			
6110			85	01	01	Plati efectuate in anii precedenti si recuperate in anul curent				-7.182	-7.182	-7.182			
6110			85	01	01	Plati efectuate in anii precedenti si recuperate in anul curent (SF)				-7.182	-7.182	-7.182			
6610						SANATATE	439.373.000		123.213.000	360.972.422	360.972.422	88.085.061	272.887.361	97.678.318	
						SANATATE	425.800.000		119.705.000	355.704.841	355.704.841	87.111.480	268.593.361	96.484.589	
			01			CHELTUIELI CURENTE	263.150.000		68.227.000	259.136.607	259.136.607	56.675.036	202.461.571	59.200.494	
			10			TITLUL I CHELTUIELI DE PERSONAL	254.000.000		66.613.000	252.736.607	252.736.607	55.301.332	197.435.275	57.783.133	
			10	01		Cheltuieli salariale in bani	174.000.000		45.000.000	173.991.966	173.991.966	38.464.737	135.527.229	39.574.213	
			10	01	01	Salarii de baza	43.000.000		12.000.000	43.000.000	43.000.000	9.272.896	33.727.104	9.548.805	
			10	01	05	Sporuri pentru conditii de munca	21.000.000		5.500.000	21.000.000	21.000.000	4.743.061	16.256.939	4.559.356	
			10	01	06	Alte sporuri	4.600.000		1.200.000	4.600.000	4.600.000	741.075	3.858.925	709.993	
			10	01	07	Ore suplimentare	50.000		25.000	50.000	50.000	19.161	30.839	23.001	
			10	01	10	Fond pentru posturi ocupate prin cumul									
			10	01	12	Indemnizatii platite unor persoane din afara unitatii			50.000	13.000	50.000	50.000	4.172	45.828	4.067
6610			10	01	13	Drepturi de delegare			100.000	25.000					
			10	01	17	Indemnizatii de hrana			7.000.000	1.800.000	6.980.000	6.980.000	1.635.989	5.344.011	1.640.022
			10	01	30	Alte drepturi salariale in bani			4.200.000	1.050.000	3.064.641	420.241	2.644.400	1.723.676	

Capi- tol	Sub- capi- tol	Pa- ra- graf	Gru- pa / Titlu	Ali- ne- at	Denumire indicator	Credite de angajament			Credite bugetare		Angajamente legale bugetare	Angajamente legale	Plati efectuate	Angajamente legale de platit	Cheltuieli efective
						I	2	3	4	5					
			A												
			B												
6610			10 02		Cheltuieli salariale in natura			2.750.000	14.000						
			10 02	05	Transportul la si de la locul de munca			50.000	14.000						
			10 02	06	Vouchere de vacanta			2.700.000		6.400.000	6.400.000		1.373.704	5.026.296	1.417.561
			10 03		Contributii			6.400.000	1.600.000						
			10 03	01	Contributii de asigurari sociale de stat			700.000	175.000	700.000	700.000		138.333	561.667	141.847
			10 03	01	Contributia asiguratorie pentru munca			5.700.000	1.425.000	5.700.000	5.700.000		1.235.371	4.464.629	1.275.514
6610			10 03	07	TITLUL II BUNURI SI SERVICII			160.250.000	50.878.000	94.168.234	94.168.234		30.121.988	64.046.246	35.603.817
			20		Bunuri si servicii			57.350.000	16.850.000	35.954.932	35.954.932		13.276.603	22.678.329	10.913.438
			20 01		Furnituri de birou			500.000	150.000	288.210	288.210		70.816	217.394	127.881
			20 01	01	Materiale pentru curatenie			2.400.000	750.000	1.207.917	1.207.917		489.888	718.029	424.132
			20 01	02	Incalzit, iluminat si forta motrica			10.000.000	4.000.000	2.375.914	2.375.914		2.023.279	352.635	1.747.414
			20 01	03	Apa, canal si salubritate			1.500.000	400.000	470.822	470.822		346.573	124.249	374.115
			20 01	04	Carburanti si lubrifianti			650.000	200.000	182.636	182.636		103.754	78.882	97.641
			20 01	05	Piese de schimb			2.000.000	600.000	1.398.674	1.398.674		296.583	1.102.091	380.268
			20 01	06	Transport			1.600.000	400.000	773.744	773.744		124.488	649.256	428.930
			20 01	07	Posta, telecomunicatii, radio, tv, internet			1.000.000	300.000	265.526	265.526		217.396	48.130	214.772
6610			20 01	08	Materiale si prestari de servicii cu caracter functional			35.500.000	9.500.000	27.727.548	27.727.548		9.240.528	18.487.020	6.713.262
6610			20 01	30	Alte bunuri si servicii pentru intretinere si functionare			2.200.000	550.000	1.263.941	1.263.941		363.298	900.643	405.023
6610			20 02		Reparatii curente			1.700.000	700.000	449.821	449.821		449.820	1	2.052
			20 03		Hrana			7.700.000	2.100.000	3.834.891	3.834.891		1.333.334	2.501.557	1.536.130
			20 03	01	Hrana pentru oameni			7.700.000	2.100.000	3.834.891	3.834.891		1.333.334	2.501.557	1.536.130
			20 04		Medicamente si materiale sanitare			87.500.000	29.300.000	52.471.037	52.471.037		14.470.795	38.000.242	22.665.894

Capi- tol	Sub- capi- tol	Pa- ra- graf	Gru- pa / Titlu	Ar- fi- col	Al- ne- at	Denumire indicator	Credite de angajament			Angajamente bugetare	Angajamente legale	Plati efectuate	Angajamente legale de platit	Cheltuieli efective
							1	2	3					
			A			B			4	5	6	7	8=6-7	9
6610			20 04 01			Medicamente	60.000.000	20.000.000	20.000.000	36.659.068	36.659.068	11.599.235	25.059.833	17.012.353
			20 04 02			Materiale sanitare	10.000.000	4.000.000	4.000.000	7.451.617	7.451.617	1.936.670	5.514.947	2.525.916
			20 04 03			Reactivi	16.500.000	5.000.000	5.000.000	8.216.643	8.216.643	896.687	7.319.956	3.072.490
			20 04 04			Dezinfectanti	1.000.000	300.000	300.000	143.709	143.709	38.203	105.506	55.135
			20 05			Bunuri de natura obiectelor de inventar	2.620.000	650.000	650.000	391.536	391.536	64.198	327.338	
			20 05 01			Uniforme si echipament	400.000	100.000	100.000	64.189	64.189	5.821	58.368	
			20 05 03			Lenjerie si accesorii de pat	220.000	50.000	50.000	165.478	165.478	10.623	154.855	
			20 05 30			Alte obiecte de inventar	2.000.000	500.000	500.000	161.869	161.869	47.754	114.115	
			20 06			Deplasari, detasari, transferari	300.000	100.000	100.000					
			20 06 01			Deplasari interne, detasari, transferari	300.000	100.000	100.000					
			20 11			Carti, publicatii si materiale documentare	10.000	3.000	3.000					
			20 12			Consultanta si expertiza	1.400.000	400.000	400.000	505.988	505.988	249.900	256.088	190.400
6610			20 13			Pregatire profesionala	100.000	30.000	30.000	29.280	29.280	29.280		29.280
			20 30			Alte cheltuieli	1.570.000	745.000	745.000	530.749	530.749	248.058	282.691	266.623
			20 30 01			Reclama si publicitate	70.000	20.000	20.000	2.305	2.305		2.305	2.305
			20 30 03			Prime de asigurare non-viata	500.000	500.000	500.000	145.502	145.502	145.502		145.502
			20 30 04			Chirii	400.000	100.000	100.000	325.017	325.017	44.874	280.143	66.344
			20 30 30			Alte cheltuieli cu bunuri si servicii	600.000	125.000	125.000	57.925	57.925	57.682	243	52.472
			58			TITLUL X PROIECTE CU FINANTARE DIN FONDURI EXTERNE NERAMBURSABILE								1.370.968
6610			58 01			CADRULUI FINANCIAR 2014-2020								
						Programe din Fondul European de Dezvoltare Regionala (FEDR)								
6610			58 01 02			Finantarea externa nerambursabila	2.400.000	600.000	600.000	2.400.000	2.400.000	314.456	2.085.544	309.310
			59			TITLUL XI ALTE CHELTUIELI								

Capi- tol	Sub- capi- tol	Pa- ra- graf	Gru- pa / Titlu	Al- ne- at	Denumire indicator	Credite de angajament		Credite bugetare		Angajamente bugetare	Angajamente legale	Plati efectuate	Angajamente legale de platit	Cheltuieli efective
						aprobate la finele perioadei de raportare	trimestriale cumulate	aprobate la finele perioadei de raportare	trimestriale cumulate					
A					I	2	3	4	5	6	7	8=6-7	9	
B														
6610		59	40		Sume aferente persoanelor cu handicap neincadrate	2.400.000	600.000	2.400.000	2.400.000	2.400.000	314.456	2.085.544	309.310	
6610		70			CHELTUIELI DE CAPITAL	13.573.000	3.508.000	5.859.915	5.859.915	5.859.915	1.565.915	4.294.000	1.193.729	
6610		71			TITLUL XV ACTIVE NEFINANCIARE	13.573.000	3.508.000	5.859.915	5.859.915	5.859.915	1.565.915	4.294.000	1.193.729	
6610		71	01		Active fixe	12.320.000	2.255.000	5.859.915	5.859.915	5.859.915	1.565.915	4.294.000	1.193.729	
6610		71	01	02	Masini, echipamente si mijloace de transport	12.320.000	2.255.000	5.859.915	5.859.915	5.859.915	1.565.915	4.294.000	1.043.657	
6610		71	01	03	Mobilier, aparatura birotica si alte active corporale								146.540	
6610		71	01	30	Alte active fixe (inclusiv reparatii capitale)								3.532	
6610		71	03		Reparatii capitale aferente activelor fixe	1.253.000	1.253.000							
6610		84			PLATI EFECTUATE IN ANII PRECEDENTI SI RECUPERATE IN ANUL CURENT									
6610		85			Titlul XXI PLATI EFECTUATE IN ANII PRECEDENTI SI RECUPERATE IN ANUL CURENT									
6610		85	01		Plati efectuate in anii precedenti si recuperate in anul curent									
6610		85	01	01	Plati efectuate in anii precedenti si recuperate in anul curent (SF)									
6710					CULTURA, RECREERE SI RELIGIE	18.160.000	4.084.000	3.352.759	3.352.759	3.352.759	3.352.759	3.352.759	3.381.000	
					CULTURA, RECREERE SI RELIGIE	16.544.000	4.037.000	3.347.570	3.347.570	3.347.570	3.347.570	3.347.570	3.177.861	
		01			CHELTUIELI CURENTE	10.148.000	2.680.000	2.506.230	2.506.230	2.506.230	2.506.230	2.506.230	2.527.919	
		10			TITLUL I CHELTUIELI DE PERSONAL									

Capi- tol	Sub- capi- tol	Pa- ra- graf	Gru- pa / Titlu	Ar- ti- col	Al- ne- at	Denumire indicator	Credite de angajament		Credite bugetare		Angajamente bugetare	Angajamente legale	Plati efectuate	Angajamente legale de platit	Cheltuieli efective
							aprobate la finele perioadei de raportare	trimestriale cumulate	aprobate la finele perioadei de raportare	trimestriale cumulate					
A						1	2	3	4	5	6	7	8=6-7	9	
B															
6710		10	01	01		Cheltuieli salariale in bani			2.439.000	2.282.156	2.282.156	2.282.156	2.282.156	2.302.777	
		10	01	01		Salarii de baza		9.747.000	2.211.000	2.077.392	2.077.392	2.077.392	2.077.392	2.095.365	
		10	01	06		Alte sporuri		414.000	107.000	99.780	99.780	99.780	99.780	98.475	
		10	01	12		Indemnizatii platite unor persoane din afara unitatii		100.000	6.000	2.737	2.737	2.737	2.737	3.105	
6710		10	01	13		Drepturi de delegare		26.000	112.000	101.297	101.297	101.297	101.297	103.932	
		10	01	17		Indemnizatii de hrana		12.000	3.000	950	950	950	950	1.900	
		10	01	30		Alte drepturi salariale in bani		185.000	185.000	173.398	173.398	173.398	173.398	173.398	
		10	02			Cheltuieli salariale in natura		185.000	185.000	173.398	173.398	173.398	173.398	173.398	
		10	02	06		Vouchere de vacanta		216.000	56.000	50.676	50.676	50.676	50.676	51.744	
		10	03			Contributii		216.000	56.000	50.676	50.676	50.676	50.676	51.744	
		10	03	07		Contributia asiguratorie pentru munca		6.310.000	1.348.000	832.694	832.694	832.694	832.694	641.230	
		20				TITLUL II BUNURI SI SERVICII		5.531.000	1.150.000	752.485	752.485	752.485	752.485	584.356	
		20	01			Bunuri si servicii		25.000	6.000	5.384	5.384	5.384	5.384	6.502	
		20	01	01		Furnituri de birou		46.000	10.000	3.377	3.377	3.377	3.377	10.233	
		20	01	02		Materiale pentru curatenie		890.000	550.000	377.411	377.411	377.411	377.411	272.092	
		20	01	03		Incalzit, iluminat si forta motrica		59.000	11.000	9.700	9.700	9.700	9.700	5.502	
		20	01	04		Apa, canal si salubritate		48.000	7.000	5.053	5.053	5.053	5.053	10.318	
		20	01	05		Carburanti si lubrifianti		30.000	10.000						
		20	01	06		Piese de schimb		83.000	32.000	20.584	20.584	20.584	20.584	18.742	
		20	01	08		Posta, telecomunicatii, radio, tv, internet									
6710		20	01	09		Materiale si prestari de servicii cu caracter functional		2.805.000	210.000	116.716	116.716	116.716	116.716	117.209	
6710		20	01	30		Alte bunuri si servicii pentru intretinere si functionare		1.545.000	314.000	214.260	214.260	214.260	214.260	143.758	

Capi- tol	Sub- capi- tol	Pa- tra- graf	Gru- pa / Titlu	Ar- ti- col	Ali- ne- at	Denumire indicator	Credite de angajament			Credite bugetare		Angajamente legale	Plati efectuate	Angajamente legale de platit	Cheltuieli efective
							1	2	3	4	5				
			A			B									
6710			20 02			Reparatii curente			300.000	50.000	7.056	7.056	7.056		7.056
			20 05			Bunuri de natura obiectelor de inventar			92.000	27.000	16.807	16.807	16.807		16.807
			20 05 01			Uniforme si echipament			30.000	10.000	9.850	9.850	9.850		9.850
			20 05 30			Alte obiecte de inventar			62.000	17.000	6.957	6.957	6.957		6.957
			20 06			Deplasari, detasari, transferari			75.000	35.000	8.140	8.140	8.140		8.140
			20 06 01			Deplasari interne, detasari, transferari			60.000	25.000	8.140	8.140	8.140		8.140
			20 06 02			Deplasari in strainatate			15.000	10.000					
			20 09			Materiale de laborator			8.000	2.000	825	825	825		825
			20 11			Carti, publicatii si materiale documentare			60.000						
6710			20 13			Pregatire profesionala			13.000	7.000	2.450	2.450	2.450		2.450
			20 14			Protectia muncii			40.000	10.000	7.318	7.318	7.318		7.318
			20 16			Studii si cercetari			75.000	38.000	28.657	28.657	28.657		28.657
			20 30			Alte cheltuieli			116.000	29.000	8.956	8.956	8.956		8.956
			20 30 01			Reclama si publicitate			25.000	10.000					
			20 30 03			Prime de asigurare non-viata			20.000						
			20 30 30			Alte cheltuieli cu bunuri si servicii			71.000	19.000	8.956	8.956	8.956		8.956
			59			TITLUL XI ALTE CHELTUIELI			86.000	9.000	8.646	8.646	8.646		8.646
			59 11			Asociatii si fundatii			50.000						
			59 40			Sume aferente persoanelor cu handicap neincadrate			36.000	9.000	8.646	8.646	8.646		8.646
6710			70			CHELTUIELI DE CAPITAL			1.616.000	47.000	38.705	38.705	38.705		38.705
			71			TITLUL XV ACTIVE NEFINANCIARE			1.616.000	47.000	38.705	38.705	38.705		38.705
			71 01			Active fixe			1.356.000	47.000	38.705	38.705	38.705		38.705
			71 01 01			Constructii									
			71 01 02			Masini, echipamente si mijloace de									

Capi- tol	Sub- capi- tol	Pa- ra- graf	Gru- pa / Titlu	Ar- ti- col	Ali- ne- at	Denumire indicator	Credite de angajament		Credite bugetare		Angajamente legale	Plati efectuate	Angajamente legale de platit	Cheltuieli efective				
							aprobate la finele perioadei de raportare	1	aprobate la finele perioadei de raportare	2					aprobate la finele perioadei de raportare	3	aprobate la finele perioadei de raportare	4
			A			B												
						transport												
6710			71	01	03	Mobilier, aparatura birotica si alte active corporale					54.000	29.000	21.944	21.944	21.944	21.944	145.163	
6710			71	01	30	Alte active fixe (inclusiv reparatii capitale)					45.000	18.000	16.761	16.761	16.761	16.761	46.552	
6710			71	03		Reparatii capitale aferente activelor fixe					1.257.000						9.997	
6710			84			PLATI EFECTUATE IN ANII PRECEDENTI SI RECUPERATE IN ANUL CURENT							-33.516	-33.516	-33.516	-33.516		
6710			85			Titlul XXI PLATI EFECTUATE IN ANII PRECEDENTI SI RECUPERATE IN ANUL CURENT							-33.516	-33.516	-33.516	-33.516		
6710			85	01		Plati efectuate in anii precedenti si recuperate in anul curent							-33.516	-33.516	-33.516	-33.516		
6710			85	01	01	Plati efectuate in anii precedenti si recuperate in anul curent (SF)							-33.516	-33.516	-33.516	-33.516		

Conducatorul institutiei,

dr.ec. Stefan Corneliu

Conducatorul compartimentului
financiar-contabil

ec. Igescu Emilia Carmen

SEF SERV. FIN-CONTABILITATE,
ec. Stan Sorin Dragos

TOTAL JUDET

DETALIEREA CHELTUIELILOR
 INSTITUTIIL PUBLICE FINANTATE DIN VENITURI PROPRII
 SI SUBVENTII DIN BUGETUL LOCAL
 SECTIUNEA DE FUNCTIONARE
 31.03.2024

Pag. 1 - lei-

Capi- tol	Sub- capi- tol	Pa- ra- graf	Gru- pa / Titlu	Ali- ne- at	Denumire indicator	Credite de angajament		Credite bugetare		Angajamente bugetare	Angajamente legale	Plati efectuate	Angajamente legale de platit	Cheltuieli efective
						aprobate la finele perioadei de raportare	trimestriale cumulate	aprobate la finele perioadei de raportare	trimestriale cumulate					
A					I	2	3	4	5	6	7	8=6-7	9	
5010					B									
					TOTAL CHELTUIELI DIN VENITURI PROPRII SI SUBVENTII	447.999.000	125.251.000	125.251.000	359.681.083	359.681.083	91.078.906	268.602.177	99.486.322	
	01				CHELTUIELI CURENTE	447.999.000	125.251.000	125.251.000	360.314.115	360.314.115	91.711.938	268.602.177	99.486.322	
	10				TITLUL I CHELTUIELI DE PERSONAL	278.118.000	72.171.000	72.171.000	262.720.261	262.720.261	60.258.690	202.461.571	62.802.852	
	20				TITLUL II BUNURI SI SERVICII	167.395.000	52.471.000	52.471.000	95.185.208	95.185.208	31.130.146	64.055.062	36.365.448	
	59				TITLUL XI ALTE CHELTUIELI	2.486.000	609.000	609.000	2.408.646	2.408.646	323.102	2.085.544	318.022	
	84				PLATI EFECTUATE IN ANII PRECEDENTI SI RECUPERATE IN ANUL CURENT				-633.032	-633.032	-633.032			
	85				Titlul XXI PLATI EFECTUATE IN ANII PRECEDENTI SI RECUPERATE IN ANUL CURENT	4.290.000	1.131.000	1.131.000	991.680	991.680	984.064	7.616	944.622	
5410					ALTE SERVICII PUBLICE GENERALE	4.290.000	1.131.000	1.131.000	991.680	991.680	984.064	7.616	944.622	
	01				CHELTUIELI CURENTE	4.040.000	1.057.000	1.057.000	926.099	926.099	926.099		921.905	
	10				TITLUL I CHELTUIELI DE PERSONAL	3.903.000	1.032.000	1.032.000	905.907	905.907	905.907		901.598	
	10 01				Cheltuieli salariale in bani	3.798.000	1.000.000	1.000.000	883.162	883.162	883.162		878.477	
	10 01 01				Salarii de baza									
	10 01 12				Indemnizatii platite unor persoane din afara unitatii	2.000	1.000	1.000						
	10 01 13				Drepturi de delegare	3.000	1.000	1.000						
	10 01 17				Indemnizatii de hrana	100.000	30.000	30.000	22.745	22.745	22.745		23.121	
	10 02				Cheltuieli salariale in natura	47.000	47.000	47.000						
	10 02 06				Vouchere de vacanta	90.000	25.000	25.000	20.192	20.192	20.192		20.307	
	10 03				Contributii	90.000	25.000	25.000	20.192	20.192	20.192		20.307	
	10 03 07				Contributia asiguratorie pentru munca	250.000	74.000	74.000	65.581	65.581	57.965	7.616	22.717	
20	01				TITLUL II BUNURI SI SERVICII	149.000	42.000	42.000	33.464	33.464	28.347	5.117	22.717	
	20 01				Bunuri si servicii									

Capi- tol	Sub- capi- tol	Pa- ra- graf	Gru- pa / Titlu	Ar- ti- col	Al- ne- at	Denumire indicator	Credite de angajament		Credite bugetare		Angajamente bugetare	Angajamente legale	Plati efectuate	Angajamente legale de platit	Cheltuieli efective
							1	2	3	4					
			A			B									
			20	01	01	Furnituri de birou			5.000	1.270	1.270	1.270	7	8=6-7	9
			20	01	02	Materiale pentru curatenie			1.000	460	460	460			4.090
			20	01	03	Incalzit, iluminat si forta motrica			10.000	7.912	7.912	7.912			416
			20	01	04	Apa, canal si salubritate			1.000	680	680	680			2.589
			20	01	05	Carburanti si lubrifianti			4.000	3.456	3.456	3.456			
			20	01	06	Piese de schimb			1.000						
			20	01	08	Posta, telecomunicatii, radio, tv, internet			8.000	4.465	4.465	4.465			2.567
			20	01	09	Materiale si prestari de servicii cu caracter functional			2.000	229	229	229			229
			20	01	30	Alte bunuri si servicii pentru intretinere si functionare			40.000	14.992	14.992	14.992		5.117	12.826
			20	02		Reparatii curente			40.000	29.618	29.618	29.618			
			20	05		Bunuri de natura obiectelor de inventar			10.000	2.499	2.499	2.499		2.499	
			20	05	30	Alte obiecte de inventar			10.000	2.499	2.499	2.499		2.499	
			20	06		Deplasari, detasari, transferari			20.000						
			20	06	01	Deplasari interne, detasari, transferari			15.000						
			20	13		Pregatire profesionala			16.000						
			20	14		Protectia muncii			1.365.000	262.842	262.842	262.842		1.200	250.218
6110						ORDINE PUBLICA SI SIGURANTA NATIONALA			1.365.000	270.024	270.024	270.024		1.200	250.218
			01			CHELTUIELI CURENTE			780.000	151.325	151.325	151.325			152.534
			10			TITLUL I CHELTUIELI DE PERSONAL			744.000	147.973	147.973	147.973			149.177
			10	01		Cheltuieli salariale in bani			705.000	140.081	140.081	140.081			141.081
			10	01	01	Salarii de baza			1.000						
			10	01	13	Drepturi de delegare			38.000	7.892	7.892	7.892			8.096
			10	01	17	Indemnizatii de hrana									

Capi- tol	Sub- capi- tol	Pa- ra- graf	Gru- pa / Titlu	Ar- ti- col	Ali- ne- at	Denumire indicator	Credite de angajament		Credite bugetare		Angajamente bugetare	Angajamente legale	Plati efectuate	Angajamente legale de platit	Cheltuieli efective	
							aprobate la finele perioadei de raportare	trimestriale cumulate	aprobate la finele perioadei de raportare	trimestriale cumulate						
A						1		2		3	4	5	6	7	8=6-7	9
B																
			10 02			Cheltuieli salariale in natura				18.000	13.000					
			10 02	06		Vouchere de vacanta				18.000	13.000					
			10 03			Contributii				18.000	4.000	3.352	3.352	3.352	3.357	
			10 03	07		Contributia asiguratorie pentru munca				18.000	4.000	3.352	3.352	3.352	3.357	
			20			TITLUL II BUNURI SI SERVICII				585.000	171.000	118.699	118.699	117.499	1.200	
			20 01			Bunuri si servicii				231.000	80.000	58.897	58.897	58.897	44.148	
			20 01	01		Furnituri de birou				3.000						
			20 01	02		Materiale pentru curatenie				6.000	2.000	1.999	1.999	1.999	1.999	
			20 01	03		Incalzit, iluminat si forta motrica				55.000	30.000	24.054	24.054	24.054	15.753	
			20 01	04		Apa, canal si salubritate				2.000	1.000					
			20 01	05		Carburanti si lubrifianti				35.000	10.000	7.034	7.034	7.034	4.422	
			20 01	06		Piese de schimb				25.000	10.000	2.036	2.036	2.036	2.036	
			20 01	08		Posta, telecomunicatii, radio, tv, internet				11.000	3.000	2.335	2.335	2.335	2.101	
			20 01	09		Materiale si prestari de servicii cu caracter functional				64.000	16.000	14.670	14.670	14.670	13.533	
			20 01	30		Alte bunuri si servicii pentru intretinere si functionare				30.000	8.000	6.769	6.769	6.769	4.304	
			20 02			Reparatii curente				10.000	5.000					
			20 03			Hrana				85.000	23.000	22.650	22.650	22.650	22.650	
			20 03	01		Hrana pentru oameni				85.000	23.000	22.650	22.650	22.650	22.650	
			20 04			Medicamente si materiale sanitare				3.000						
			20 04	01		Medicamente				2.000						
			20 04	02		Materiale sanitare				1.000						
			20 05			Bunuri de natura obiectelor de inventar				105.000	12.000	6.306	6.306	6.306	6.306	
			20 05	01		Uniforme si echipament				100.000	10.000	5.156	5.156	5.156	5.156	

Capi- tol	Sub- capi- tol	Pa- ra- graf	Gru- pa / Titlu	Ar- fi- col	Ali- ne- at	Denumire indicator	Credite de angajament		Credite bugetare		Angajamente bugetare	Angajamente legale	Plati efectuate	Angajamente legale de platit	Cheltuieli efective
							aprobate la finele perioadei de raportare	trimestriale cumulate	aprobate la finele perioadei de raportare	trimestriale cumulate					
A						1	2	3	4	5	6	7	8=6-7	9	
B															
	20	05	30			Alte obiecte de inventar			2.000	1.150	1.150	1.150	1.150	8=6-7	9
	20	13				Pregatire profesionala			20.000	7.800	7.800	6.600	1.200		7.800
	20	30				Alte cheltuieli			31.000	23.046	23.046	23.046			23.086
	20	30	03			Prime de asigurare non-viata			6.000						
	20	30	30			Alte cheltuieli cu bunuri si servicii			25.000	23.046	23.046	23.046			23.086
	84					PLATI EFECTUATE IN ANII PRECEDENTI SI RECUPERATE IN ANUL CURENT				-7.182	-7.182	-7.182			
	85					Titlul XXI PLATI EFECTUATE IN ANII PRECEDENTI SI RECUPERATE IN ANUL CURENT				-7.182	-7.182	-7.182			
	85	01				Plati efectuate in anii precedenti si recuperate in anul curent				-7.182	-7.182	-7.182			
	85	01	01			Plati efectuate in anii precedenti si recuperate in anul curent (SF)				-7.182	-7.182	-7.182			
6610						SANATATE			425.800.000	355.112.507	355.112.507	86.519.146	268.593.361		95.113.621
	01					CHELTUIELI CURENTE			425.800.000	355.704.841	355.704.841	87.111.480	268.593.361		95.113.621
	10					TITLUL I CHELTUIELI DE PERSONAL			263.150.000	259.136.607	259.136.607	56.675.036	202.461.571		59.200.494
	10	01				Cheltuieli salariale in bani			254.000.000	252.736.607	252.736.607	55.301.332	197.435.275		57.783.133
	10	01	01			Salarii de baza			174.000.000	173.991.966	173.991.966	38.464.737	135.527.229		39.574.213
	10	01	01			Sporuri pentru conditii de munca			43.000.000	43.000.000	43.000.000	9.272.896	33.727.104		9.548.805
	10	01	05			Alte sporuri			21.000.000	21.000.000	21.000.000	4.743.061	16.256.939		4.559.356
	10	01	06			Ore suplimentare			4.600.000	4.600.000	4.600.000	741.075	3.858.925		709.993
	10	01	07			Fond pentru posturi ocupate prin cumul			50.000	50.000	50.000	19.161	30.839		23.001
	10	01	10			Indemnizatii platite unor persoane din afara unitatii			13.000	13.000	13.000	4.172	45.828		4.067
	10	01	13			Drepturi de delegare			25.000	25.000	25.000				

Capi- tol	Sub- capi- tol	Pa- ra- graf	Gru- pa / Titlu	Ar- ti- col	Ali- ne- at	Denumire indicator	Credite de angajament			Credite bugetare		Angajamente bugetare	Angajamente legale	Plati efectuate	Angajamente legale de platit	Cheltuieli efective
							1	2	3	4	5					
			A			B										
			10	01	17	Indemnizatii de hrana			7.000.000	1.800.000	6.980.000	6.980.000	1.635.989	5.344.011	1.640.022	
			10	01	30	Alte drepturi salariale in bani			4.200.000	1.050.000	3.064.641	3.064.641	420.241	2.644.400	1.723.676	
			10	02		Cheltuieli salariale in natura			2.750.000	14.000						
			10	02	05	Transportul la si de la locul de munca			50.000	14.000						
			10	02	06	Vouchere de vacanta			2.700.000		6.400.000	6.400.000	1.373.704	5.026.296	1.417.361	
			10	03		Contributii			6.400.000	1.600.000						
			10	03	01	Contributii de asigurari sociale de stat			700.000	175.000	700.000	700.000	138.333	561.667	141.847	
			10	03	07	Contributia asiguratorie pentru munca			5.700.000	1.425.000	5.700.000	5.700.000	1.235.371	4.464.629	1.275.514	
			20			TITLUL II BUNURI SI SERVICII			160.250.000	50.878.000	94.168.234	94.168.234	30.121.988	64.046.246	35.603.817	
			20	01		Bunuri si servicii			57.350.000	16.850.000	35.954.932	35.954.932	13.276.603	22.678.329	10.913.438	
			20	01	01	Furnituri de birou			500.000	150.000	288.210	288.210	70.816	217.394	127.881	
			20	01	02	Materiale pentru curatenie			2.400.000	750.000	1.207.917	1.207.917	489.888	718.029	424.132	
			20	01	03	Incalzit, iluminat si forta motrica			10.000.000	4.000.000	2.375.914	2.375.914	2.023.279	352.635	1.747.414	
			20	01	04	Apa, canal si salubritate			1.500.000	400.000	470.822	470.822	346.573	124.249	374.115	
			20	01	05	Carburanti si lubrifianti			650.000	200.000	182.636	182.636	103.754	78.882	97.641	
			20	01	06	Piese de schimb			2.000.000	600.000	1.398.674	1.398.674	296.583	1.102.091	380.268	
			20	01	07	Transport			1.600.000	400.000	773.744	773.744	124.488	649.256	428.930	
			20	01	08	Posta, telecomunicatii, radio, tv, internet			1.000.000	300.000	265.526	265.526	217.396	48.130	214.772	
			20	01	09	Materiale si prestari de servicii cu caracter functional			35.500.000	9.500.000	27.727.548	27.727.548	9.240.528	18.487.020	6.713.262	
			20	01	30	Alte bunuri si servicii pentru intretinere si functionare			2.200.000	550.000	1.263.941	1.263.941	363.298	900.643	405.023	
			20	02		Reparatii curente			1.700.000	700.000	449.821	449.821	449.820	1	2.052	
			20	03		Hrana			7.700.000	2.100.000	3.834.891	3.834.891	1.333.334	2.501.557	1.536.130	

Capi- tol	Sub- capi- tol	Pa- ra- graf	Gru- pa / Titlu	Ar- ti- col	Ali- ne- at	Denumire indicator	Credite de angajament			Credite bugetare		Angajamente legale	Plati efectuate	Angajamente legale de platit	Cheltuieli efective
							1	2	3	4	5				
			A			B									
	20	03	01			Hrana pentru oameni			7.700.000	2.100.000	3.834.891	1.333.334	2.501.557	1.536.130	
	20	04				Medicamente si materiale sanitare			87.500.000	29.300.000	52.471.037	14.470.795	38.000.242	22.665.894	
	20	04	01			Medicamente			60.000.000	20.000.000	36.659.068	11.599.235	25.059.833	17.012.353	
	20	04	02			Materiale sanitare			10.000.000	4.000.000	7.451.617	1.936.670	5.514.947	2.525.916	
	20	04	03			Reactivi			16.500.000	5.000.000	8.216.643	896.687	7.319.956	3.072.490	
	20	04	04			Dezinfectanti			1.000.000	300.000	143.709	38.203	105.506	55.135	
	20	05				Bunuri de natura obiectelor de inventar			2.620.000	650.000	391.536	64.198	327.338		
	20	05	01			Uniforme si echipament			400.000	100.000	64.189	5.821	58.368		
	20	05	03			Lenjerie si accesorii de pat			220.000	50.000	165.478	10.623	154.855		
	20	05	30			Alte obiecte de inventar			2.000.000	500.000	161.869	47.754	114.115		
	20	06				Deplasari, detasari, transferari			300.000	100.000					
	20	06	01			Deplasari interne, detasari, transferari			300.000	100.000					
	20	11				Carti, publicatii si materiale documentare			10.000	3.000				190.400	
	20	12				Consultanta si expertiza			1.400.000	400.000	505.988	249.900	256.088	29.280	
	20	13				Pregatire profesionala			100.000	30.000	29.280	29.280	282.691	266.623	
	20	30				Alte cheltuieli			1.570.000	745.000	530.749	248.058	282.691	2.305	
	20	30	01			Reclama si publicitate			70.000	20.000	2.305	2.305	2.305	2.305	
	20	30	03			Prime de asigurare non-viata			500.000	500.000	145.502	145.502	280.143	145.502	
	20	30	04			Chirii			400.000	100.000	325.017	44.874	280.143	66.344	
	20	30	30			Alte cheltuieli cu bunuri si servicii			600.000	125.000	57.925	57.682	243	52.472	
	59					TITLUL XI ALTE CHELTUIELI			2.400.000	600.000	2.400.000	314.456	2.085.544	309.310	
	59	40				Sume aferente persoanelor cu handicap neincadrate			2.400.000	600.000	2.400.000	314.456	2.085.544	309.310	
	84					PLATI EFECTUATE IN ANII PRECEDENTI SI RECUPERATE IN ANUL CURENT					-592.334	-592.334			

Capi- tol	Sub- capi- tol	Pa- ra- graf	Gru- pa / Titlu	Ar- fi- col	Al- ne- at	Denumire indicator	Credite de angajament		Credite bugetare		Angajamente bugetare	Angajamente legale	Plati efectuate	Angajamente legale de platit	Cheltuieli efective
							aprobate la finele perioadei de raportare	trimestriale cumulate	aprobate la finele perioadei de raportare	trimestriale cumulate					
A						1	2	3	4	5	6	7	8=6-7	9	
B															
	20	30	30			Alte cheltuieli cu bunuri si servicii			19.000	8.956	8.956	8.956	8.956	8.820	
	59					TITLUL XI ALTE CHELTUIELI			9.000	8.646	8.646	8.646	8.646	8.712	
	59	11				Asociatii si fundatii			50.000						
	59	40				Sume aferente persoanelor cu handicap neincadrate			9.000	8.646	8.646	8.646	8.646	8.712	
	84					PLATI EFECTUATE IN ANII PRECEDENTI SI RECUPERATE IN ANUL CURENT				-33.516	-33.516	-33.516	-33.516		
	85					Titlul XXI PLATI EFECTUATE IN ANII PRECEDENTI SI RECUPERATE IN ANUL CURENT				-33.516	-33.516	-33.516	-33.516		
	85	01				Plati efectuate in anii precedenti si recuperate in anul curent				-33.516	-33.516	-33.516	-33.516		
	85	01	01			Plati efectuate in anii precedenti si recuperate in anul curent (SF)				-33.516	-33.516	-33.516	-33.516		
excedent/deficit sect funct								-2.112.000	-2.112.000				1.205.668		

9910 96

Conducatorul institutiei,

dr.ec. Stefan Corneliju

Conducatorul compartimentului
financiar-contabil

ec. Igescu Emilia Carmen

SEF SERV. FIN-CONTABILITATE,
ec. Stan Sorin Dragos

Capi- tol	Sub- capi- tol	Pa- ra- graf	Gru- pa / Titlu	Ar- ti- col	Ali- ne- at	Denumire indicator	Credite de angajament			Credite bugetare		Angajamente legale	Plati efectuate	Angajamente legale de platit	Cheltuieli efective	
							aprobate la finele perioadei de raportare	1	2	3	4					5
						B										
						A										
			71	01	30	Alte active fixe (inclusiv reparatii capitale)										
			71	03		Reparatii capitale aferente activelor fixe			1.257.000							9.997
						9910 97			-2.104.000	-2.104.000			688.384			

Conducatorul institutiei,

dr.ec. Stefan Corneliu

Conducatorul compartimentului
financiar-contabil

ec. Igescu Emilia Carmen

SEF SERV. FIN-CONTABILITATE,
ec. Stan Sorin Dragos